



LANDRATSAMT
REUTLINGEN



Jugendhilfeplanung

Jahresbericht 2015 Zahlen, Daten, Fakten

Leistungen der Kinder- und Jugendhilfe

- Transferleistungen
- Förderung durch Zuschüsse

Inhaltsverzeichnis

1. Einleitung und Hinweise zu den Daten	3
2. Gesamtüberblick Transferleistungen in den Einzelfallhilfen	4
2.1 Entwicklung der Aufwendungen: Transferleistungen	4
2.2 Entwicklung der Erträge: Transferleistungen.....	5
2.3 Entwicklung des Zuschussbedarfs: Transferleistungen.....	6
3. Produktgruppe 36.20 Allgemeine Förderung junger Menschen, Jugendarbeit.....	7
3.1 Aufwendungen Jugendsozialarbeit § 13	7
3.2 Förderung durch Zuschüsse und eigene Angebote §§ 11 - 14	8
4. Produktgruppe 36.30 Hilfen für junge Menschen und Familien	9
4.1 Aufwendungen für die Förderung der Erziehung in der Familie §§ 18 - 20.....	9
4.2 Förderung durch Zuschüsse und eigene Angebote §§ 16 - 18	10
4.3 Aufwendungen für Familien mit Minderjährigen § 27 ff	11
4.4 Aufwendungen für seelisch behinderte Minderjährige § 35 a.....	12
4.5 Aufwendungen für junge Volljährige § 41	13
4.6 Aufwendungen für Kostenerstattung an andere Jugendämter (Zahlfälle)	14
4.7 Aufwendungen für Inobhutnahmen § 42	15
5. Produktgruppe 36.50 Förderung von Kindern in der Kindertagesbetreuung	17
5.1 Aufwendungen Kindertageseinrichtungen und Tagespflege	17
5.2 Förderung durch Zuschüsse und eigene Angebote	18
6. Produktgruppe 36.80 Kooperation und Vernetzung.....	19
6.1 Aufwendungen Frühe Hilfen	19
7. Produktgruppe 36.90 Unterhaltsvorschussleistungen.....	20
7.1 Einnahmen und Ausgaben Transferleistungen Unterhaltsvorschuss	20
Tabellenübersicht.....	21

1. Einleitung und Hinweise zu den Daten

Seit 1996 werden kontinuierlich Aufwendungen und teilweise Erträge für Transferleistungen, Zuschüsse zur Förderung der Jugendhilfe und Aufwendungen für durchgeführte Angebote sowie für eigene Einrichtungen im Rahmen der Jugendhilfeplanung dargestellt.

Der Finanzbericht 2015 (ZDF-Bericht) ist in Anlehnung an die Produkte, die auf der Basis der Systematik des Kinder- und Jugendhilfegesetzes (SGB VIII) entwickelt wurden, aufgebaut. Der ZDF-Bericht ist ein Finanzbericht mit Zahlen, Daten und Fakten. Er dient allen Verantwortlichen in der Jugendhilfe als Grundlage für Steuerungsmaßnahmen.

Bericht 2015

Seit 2011 wird im Landkreis Reutlingen das neue kommunale Haushaltsrecht angewandt. In diesem Zusammenhang werden alle von der Verwaltung erbrachten Leistungen in Produkten dargestellt. Der aktuelle Bericht stellt die Daten aus 2014 und 2015 dar.

Produktgruppen

Der Bericht gibt Auskünfte über die Aufwendungen und Erträge folgender Produktgruppen:

- 36.20 Allgemeine Förderung junger Menschen, Jugendarbeit
- 36.30 Hilfen für junge Menschen und Familien
- 36.50 Förderung von Kindern in Kindertageseinrichtungen, Tagespflege
- 36.80 Kooperation und Vernetzung
- 36.90 Unterhaltsvorschussleistungen

In den detaillierten Darstellungen werden lediglich die Aufwendungen und nicht die Erträge abgebildet.

Darstellung der Produktgruppen

In Produktgruppen sind unterschiedliche Transferleistungen enthalten. Diese werden so abgebildet, dass sichtbar wird, in welchen Kategorien, welcher Aufwand, für wie viele Fälle entstanden ist.

Kategorien	ambulant	teilstationär	Vollzeitpflege	Heimerziehung
------------	----------	---------------	----------------	---------------

In den Produktgruppen wird darüber hinaus abgebildet, welche Zuschüsse für Leistungen zur Förderung von Angeboten aufgewandt wurden. Zudem sind Angebote aufgenommen, die vom Jugendamt selbst erbracht wurden.

Fallzahlen

Neben den Zahlen zum Stichtag 31.12. werden alle im Jahr beendeten Fälle mitgezählt. Die Summe der Stichtagszahl und der im Jahr beendeten Fälle stellt das gesamte Fallaufkommen des Jahres dar. Die Fallzahlen sind, wenn nicht anders ausgewiesen, den Sachbearbeiterprogrammen entnommen.

Aufwendungen im Vergleich zu den Vorjahren

Die detaillierten Veränderungen der Aufwendungen aller Finanzpositionen und Fallzahlen werden in einer Tabellenübersicht abgebildet und geben einen Einblick in die Veränderungsdynamik vom Jahr 2014 zum Jahr 2015. Die Aufwendungen sind, sofern nicht anders gekennzeichnet, der Ergebnisrechnung des zentralen Rechnungswesens entnommen.

2. Gesamtüberblick Transferleistungen in den Einzelfallhilfen

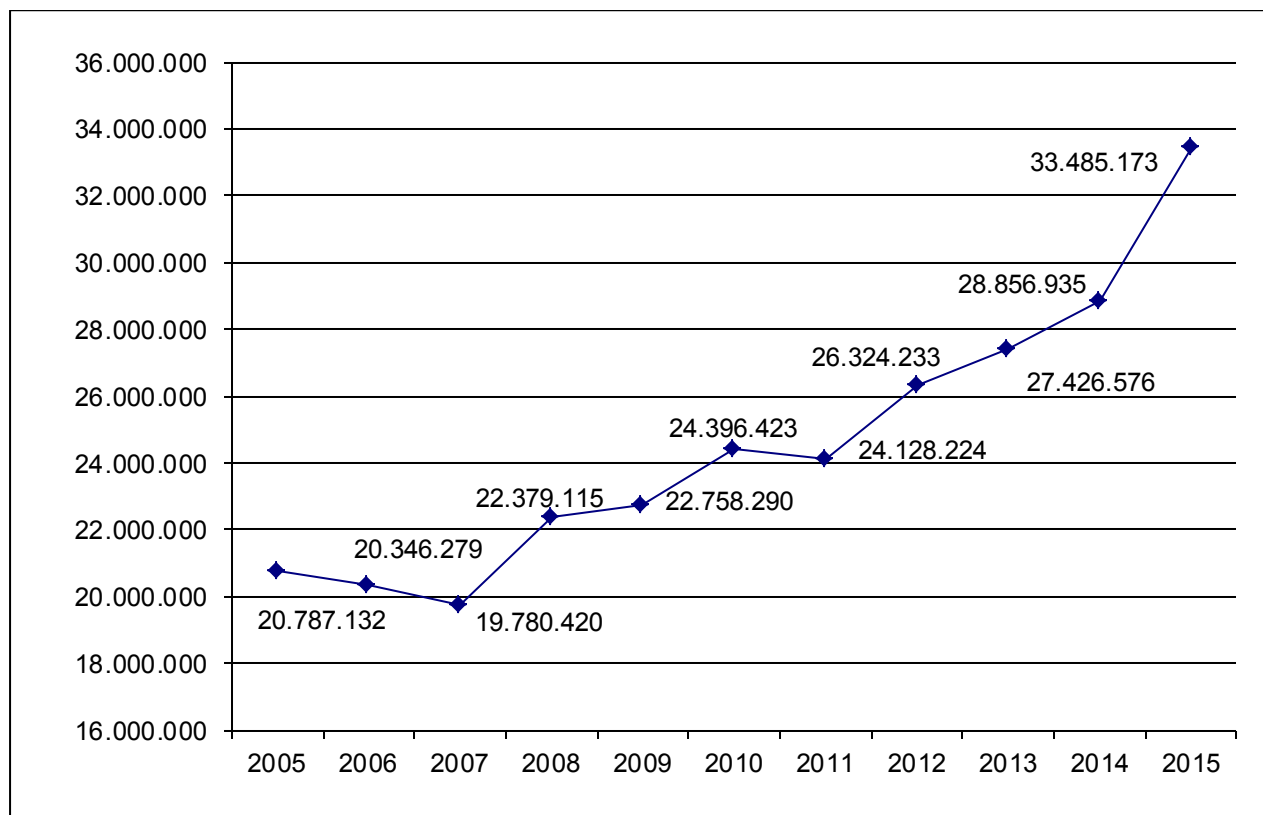
Durch die kontinuierliche Berichterstattung sind die Transferleistungen nach dem SGB VIII zu den folgenden 3 Produktgruppen darstellbar.

36.20 Allgemeine Förderung junger Menschen, Jugendarbeit

36.30 Hilfen für junge Menschen und Familien (ohne Erziehungsberatung)

36.50 Förderung von Kindern in Kindertageseinrichtungen, Tagespflege

2.1 Entwicklung der Aufwendungen: Transferleistungen



Aufwendungen

Die in der Haushaltsrechnung ausgewiesene Differenz des Jahres 2014 zu 2015 beträgt 4.628.238,58 € bzw. +16,04 %.

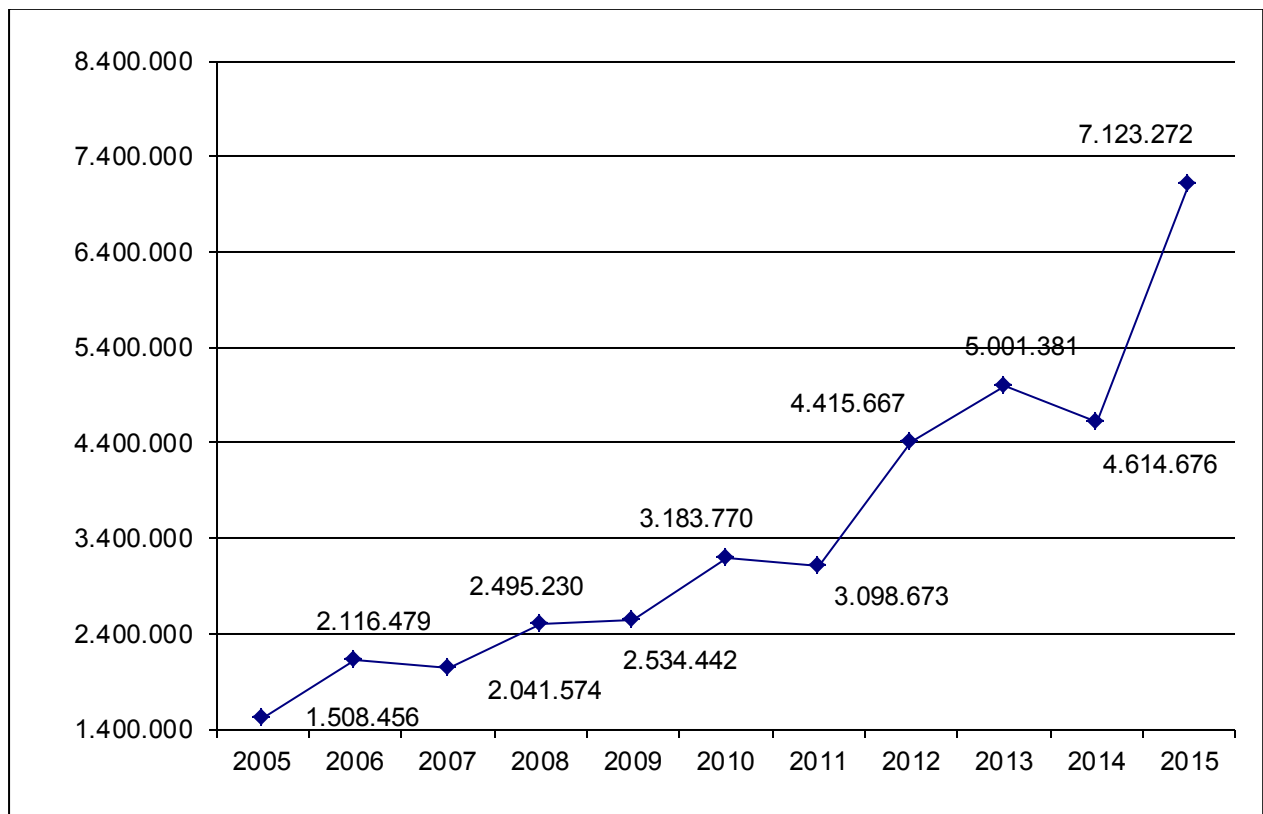
Die Aufwendungen für die

- Produktgruppen 36.20 und 36.30 (Erzieherischen Hilfen) sind um 3.922.821,33 € gestiegen bzw. 16,64 %.
- Produktgruppe 36.50 (Kindertagesbetreuung) ist um 705.417,00 € gestiegen bzw. 13,37 %.

Von den dargestellten Aufwendungen entfallen

- 82,13 % auf die Produktgruppen 36.20 und 36.30 und
- 17,87 % auf die Produktgruppe 36.50

2.2 Entwicklung der Erträge: Transferleistungen



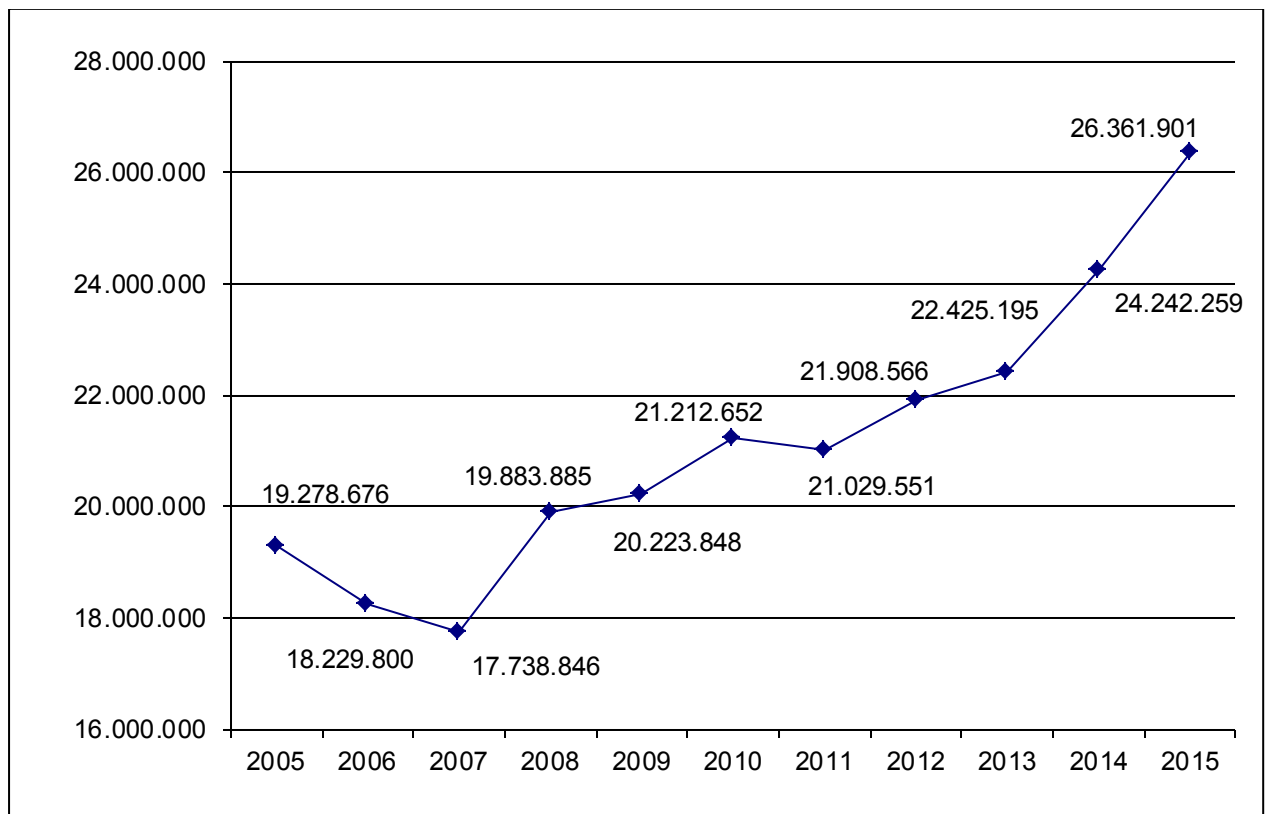
Erträge

Die Erträge haben sich insgesamt im Jahr 2015 gegenüber 2014 um 2.508.596,00 € erhöht. Dies entspricht einer Erhöhung von 54,36 % im Ergebnishaushalt.

Die Erträge in 2015 sind folgenden Produkten zuzuordnen

- 59,55 % aus Kostenerstattungen im Produkt 36.20 und 36.30 und
- 40,45 % aus Kostenerstattungen im Produkt 36.50

2.3 Entwicklung des Zuschussbedarfs: Transferleistungen



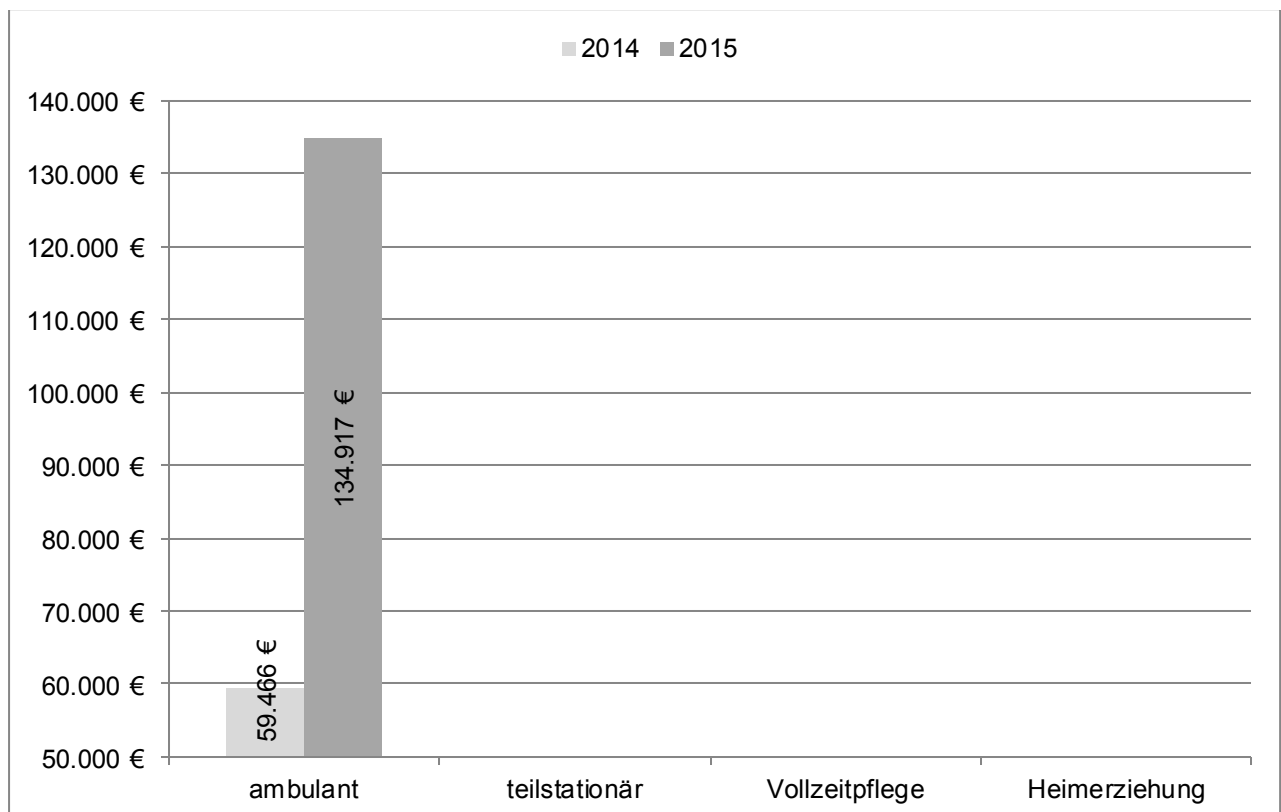
Zuschussbedarf

Der Zuschussbedarf hat sich insgesamt im Jahr 2015 gegenüber 2014 um 2.119.642,00 € erhöht. Dies entspricht einer **Erhöhung von 8,74 %** im Ergebnishaushalt.

3. Produktgruppe 36.20 Allgemeine Förderung junger Menschen, Jugendarbeit

3.1 Aufwendungen Jugendsozialarbeit § 13

Fallart	ambulant	teilstationär	Vollzeitpflege	Heimerziehung
	Jugendsozialarbeit			
Fälle am 31.12.2014	20			
beendete Fälle im Jahr	10			
gesamte Fälle im Jahr	30			
Aufwendungen	59.466 €			
Fälle am 31.12.2015	41			
beendete Fälle im Jahr	13			
gesamte Fälle im Jahr	54			
Aufwendungen	134.917 €			



3.2 Förderung durch Zuschüsse und eigene Angebote §§ 11 - 14

§§ SGB VIII		Maßnahme	Anzahl Projekte		Netto-Aufwendungen	
			2014	2015	2014	2015*
§ 11	Jugendarbeit	Freizeitmaßnahmen	33	29	44.625 €	46.555 €
§ 11	Jugendarbeit	Besondere Aufwendungen	0	1		2.750 €
§ 11	Jugendarbeit	Forum 22	1	1	7.907 €	8.065 €
§ 11	Jugendarbeit	Görls Projekt BING.LISA		1		8.500 €
§ 12	verbandliche Jugendarbeit	Kreisjugendring	1	1	42.604 €	43.456 €
§ 12	verbandliche Jugendarbeit	Ring politischer Jugend	1	1	6.273 €	6.398 €
§ 13	Jugendsozialarbeit	Schulsozialarbeit, nur Anteil Jugendhilfe	74 Schulen	75 Schulen	759.093 €	808.500 €
§ 13	Jugendsozialarbeit	Mobile Jugendarbeit	7 Standorte	7 Standorte	258.213 €	267.795 €
§ 13	Jugendsozialarbeit	Kulturwerkstatt	1	1	14.930 €	15.228 €
§ 13	Jugendsozialarbeit	Schulverweigererprojekt	1	1	21.640 €	30.973 €
§ 13	Jugendsozialarbeit	Jugendberufshilfe nur Anteil Jugendhilfe	1	1	14.600 €	14.900 €
§ 14	Erzieherischer Kinder- und Jugendschutz	„Hart am Limit“ Alkoholpräventionsprojekt	1	1	30.294 €	30.900 €
§ 14	Erzieherischer Kinder- und Jugendschutz	Pro Familia	1	1	19.023 €	19.403 €
§ 14	Erzieherischer Kinder- und Jugendschutz	Wirbelwind	1	1	27.132 €	27.675 €
§ 14	Erzieherischer Kinder- und Jugendschutz	Frauenhaus Psychodramagruppe	1	1	12.240 €	12.000 €
Eigene Angebote durch Sachmittel						
§ 11	Jugendarbeit	Kinder-Winterzirkus Camp für Kinder	1	1	5.800 €	5.800 €
§ 11/ § 13	Jugendarbeit	Fortbildungen	7	5	1.700 €	2.206 €
§ 11	Jugendarbeit	Mitmachen Ehrensache	1	1	571 €	2.431 €
§ 11	Jugendarbeit	Jugendnetz: Web-basierte Kommunikationsplattform	1	1	1.009 €	1.105 €
§ 11	Jugendarbeit	Qualipass	1	1	600 €	800 €
§ 11	Jugendarbeit	Projekte	1	2	979 €	359 €
Gesamt					1.269.233 €	1.355.799 €

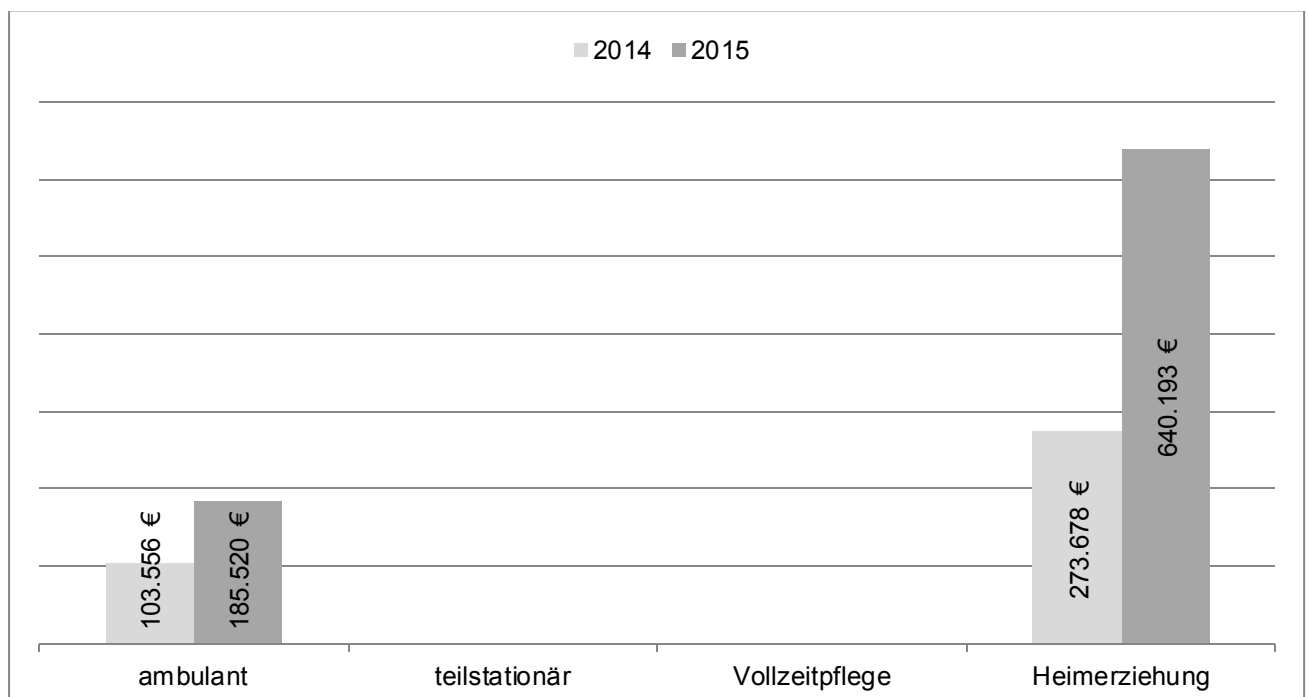
* Ergebnis vor Prüfung der Verwendungsnachweise

Quelle: Daten Jugendhilfeplanung

4. Produktgruppe 36.30 Hilfen für junge Menschen und Familien

4.1 Aufwendungen für die Förderung der Erziehung in der Familie §§ 18 - 20

Fallart	ambulant	teilstationär	Vollzeitpflege	Heimerziehung	Summe
	Betreuer Umgang, Betreuung und Versorgung des Kindes in Notsituationen			Gemeinsame Wohnformen für Mütter/Väter und Kinder	
Fälle am 31.12.2014	32			9	41
beendete Fälle im Jahr	13			12	25
gesamte Fälle im Jahr	45			21	66
Aufwendungen	103.556 €			273.678 €	377.235 €
Fälle am 31.12.2015	32			15	47
beendete Fälle im Jahr	20			5	25
gesamte Fälle im Jahr	52			20	72
Aufwendungen	185.520 €			640.193 €	825.713 €



4.2 Förderung durch Zuschüsse und eigene Angebote §§ 16 - 18

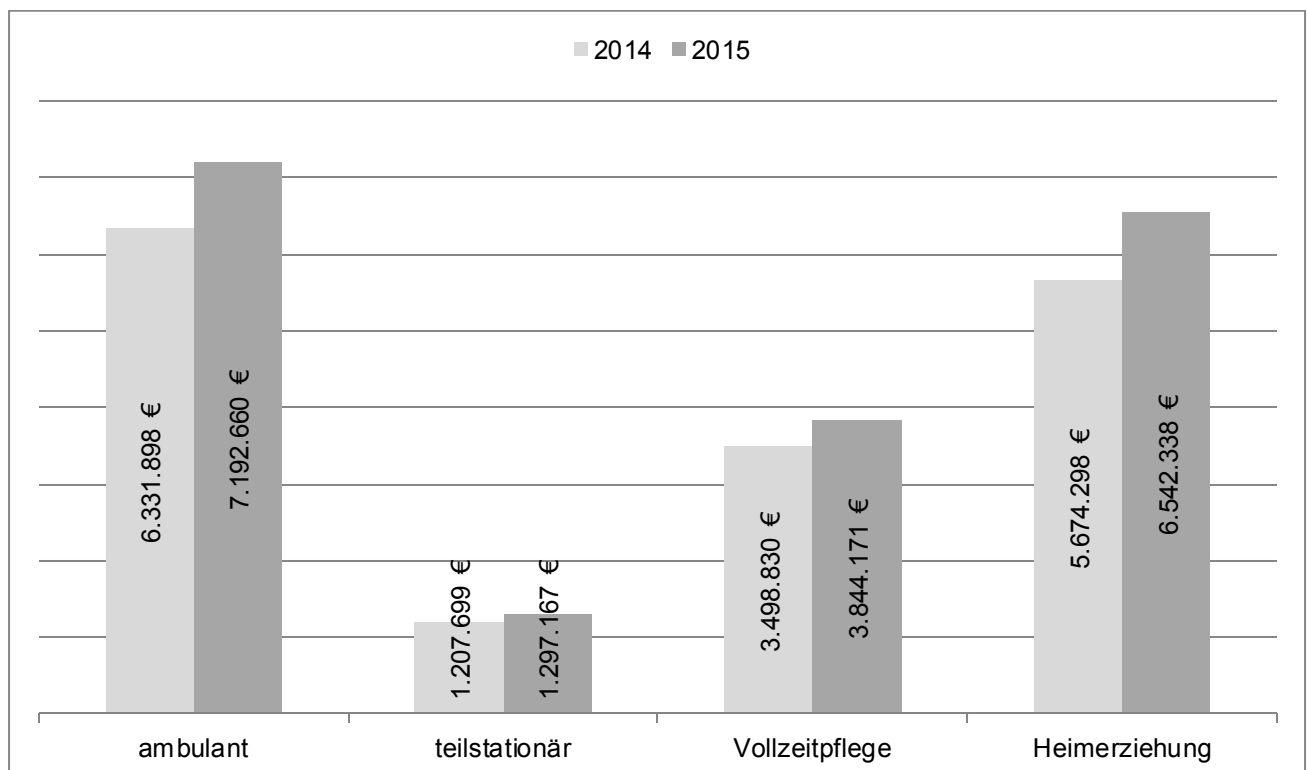
§§ SGB VIII		Maßnahme	Anzahl Projekte		Netto-Aufwendungen	
			2014	2015	2014	2015*
§ 16	Familienförderung	Wies-Projekt	1	1	10.508 €	10.718 €
§ 16	Familienförderung	Kinderschutzbund Geschäftsfeldentwicklung			13.260 €	9.406 €
§ 16	Familienförderung	Kinderschutzbund Familienpaten		1		12.376 €
§ 18	Beratung Personensorge	Beratung gewaltbereiter Väter	1	1	4.590 €	4.682 €
§ 18	Beratung Personensorge	Treffpunkt Alleinerziehende: Gruppenangebote und Freizeiten	1	1	3.121 €	3.184 €
Eigene Angebote durch Sachmittel						
§ 16	Familienförderung	Angebote Frühe Hilfen, Projekte und Netzwerkarbeit	1	1	21.891 €	52.492 €
§ 18	Beratung Personensorge	Dezentrale Treffs für Alleinerziehende in Gemeinden	4	4	11.978 €	8.129 €
Gesamt					65.348 €	100.987 €

* Ergebnis vor Prüfung der Verwendungsnachweise

Quelle: Daten Jugendhilfeplanung

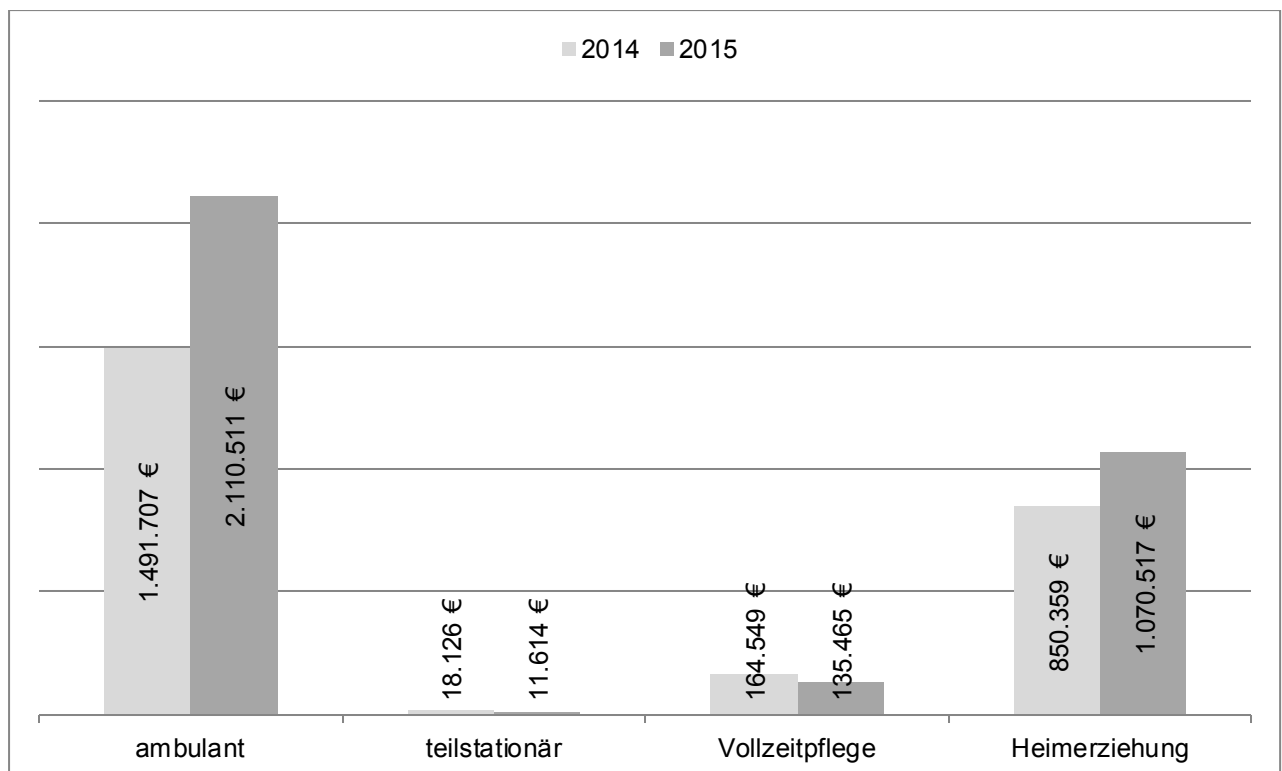
4.3 Aufwendungen für Familien mit Minderjährigen § 27 ff

Fallart	ambulant	teilstationär	Vollzeitpflege	Heimerziehung	Summe
	Tagespflege, Projekt, Familietherapie, Einzelfallhilfe, Schulentgelt, Soziale Gruppenarbeit, Erziehungs- beistand, Betreuungshelfer, Sozial- pädagogische Familienhilfe	Erziehung in einer Tagesgruppe	Vollzeitpflege	Betreutes Jugendwohnen, Erziehungsstelle, Heimerziehung, Intensive sozial- pädagogische Einzelbetreuung	
Fälle am 31.12.2014	745	47	197	105	1095
beendete Fälle im Jahr	277	16	27	55	375
gesamte Fälle im Jahr	1022	63	224	160	1469
Aufwendungen	6.331.898 €	1.207.699 €	3.498.830 €	5.674.298 €	16.712.724 €
Fälle am 31.12.2015	843	50	187	135	1215
beendete Fälle im Jahr	347	17	38	59	461
gesamte Fälle im Jahr	1190	67	225	194	1676
Aufwendungen	7.192.660 €	1.297.167 €	3.844.171 €	6.542.338 €	18.876.335 €



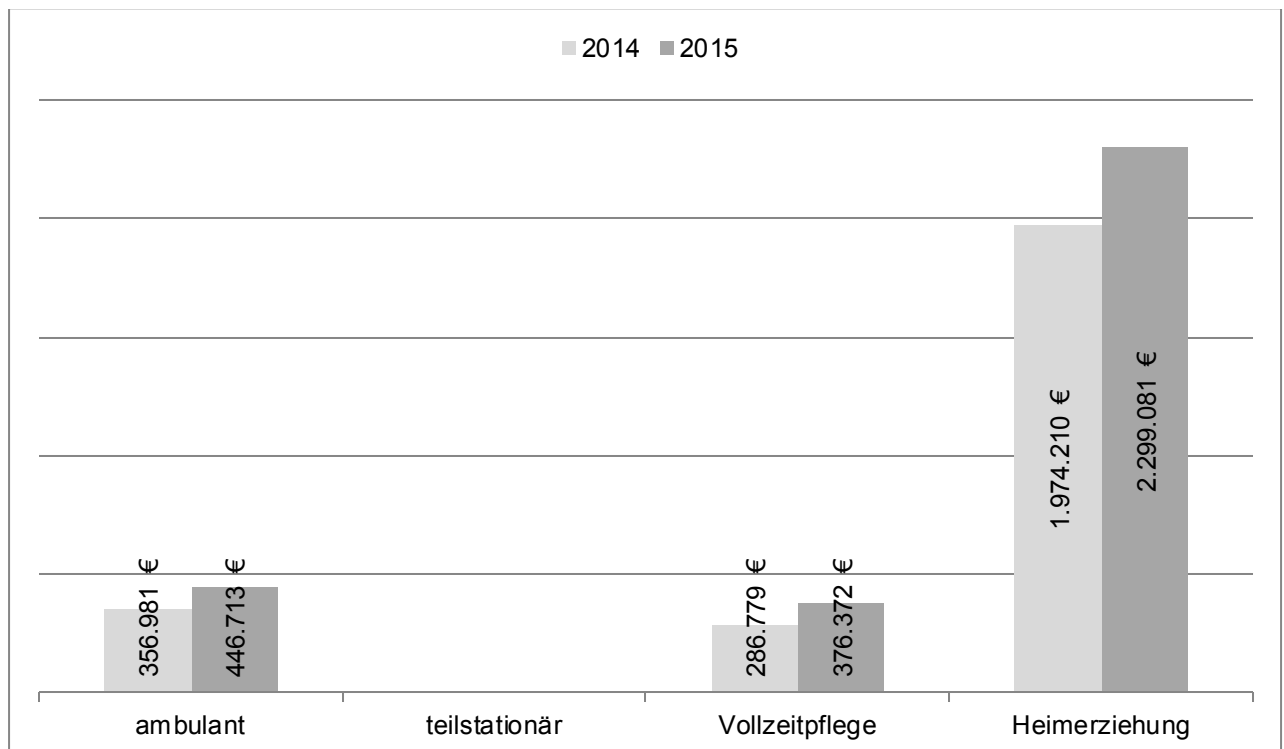
4.4 Aufwendungen für seelisch behinderte Minderjährige § 35 a

Fallart	ambulant	teilstationär	Vollzeitpflege	Heimerziehung	Summe
	Therapeutische Maßnahmen, Schulbegleitung, Legasthenie/ Dyskalkulie, Schulentgelt, Erziehungsbeistand, Betreuungshelfer	Erziehung in einer Tagesgruppe	Vollzeitpflege	Betreutes Jugendwohnen, Heimerziehung, Erziehungsstelle	
Fälle am 31.12.2014	194	1	6	13	214
beendete Fälle im Jahr	94	1	2	10	107
gesamte Fälle im Jahr	288	2	8	23	321
Aufwendungen	1.491.707 €	18.126 €	164.549 €	850.359 €	2.524.741 €
Fälle am 31.12.2015	229	0	4	22	255
beendete Fälle im Jahr	83	1	2	10	96
gesamte Fälle im Jahr	312	1	6	32	351
Aufwendungen	2.110.511 €	11.614 €	135.465 €	1.070.517 €	3.328.107 €



4.5 Aufwendungen für junge Volljährige § 41

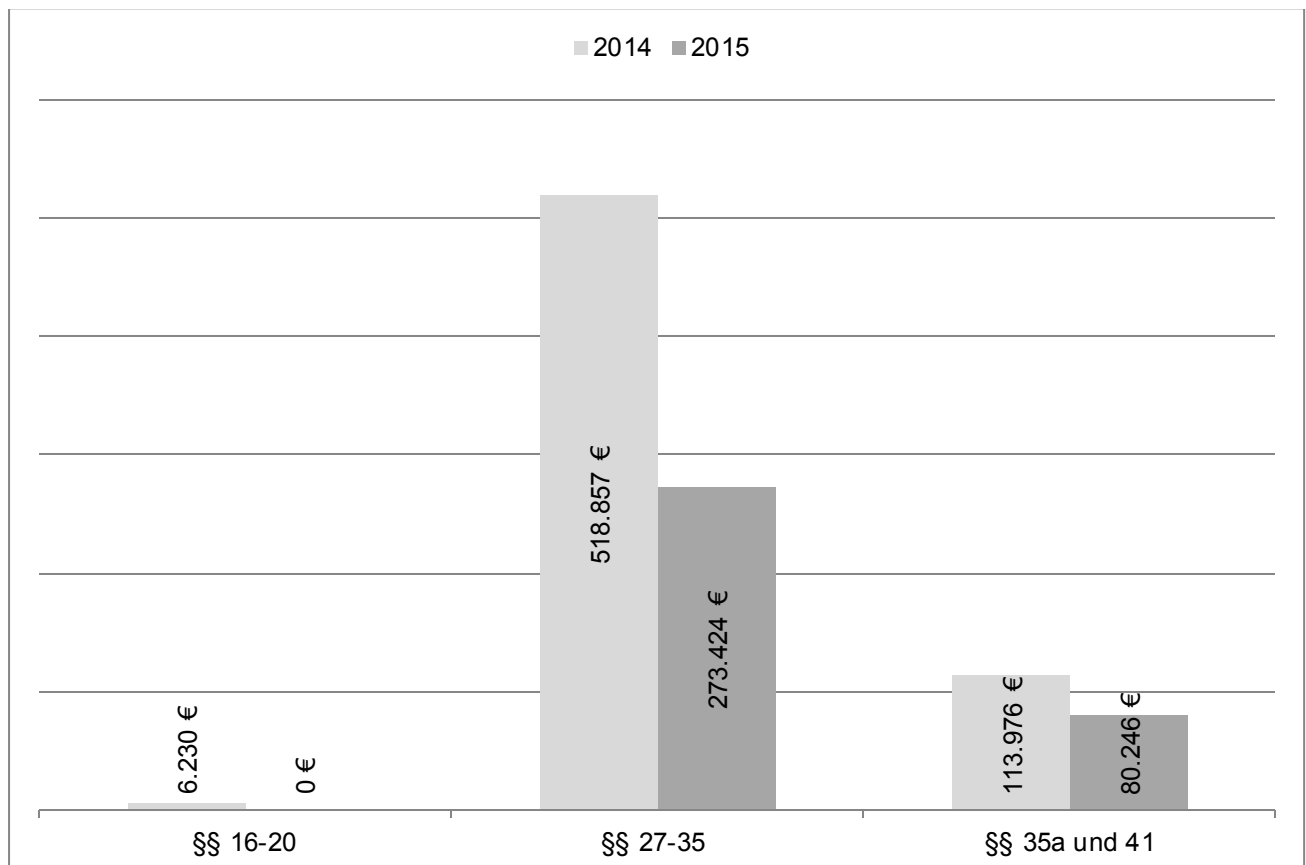
Fallart	ambulant	teilstationär	Vollzeitpflege	Heimerziehung	Summe
	Einzelfallhilfe, Schulentgelt, Erziehungs- beistand, Betreuungs- weisung, Therapeutische Maßnahmen		Vollzeitpflege	Betreutes Jugendwohnen, Heimerziehung, Erziehungsstelle Intensive sozial- pädagogische Einzelbetreuung	
Fälle am 31.12.2014	33		12	48	93
beendete Fälle im Jahr	26		9	33	68
gesamte Fälle im Jahr	59		21	81	161
Aufwendungen	356.981 €		286.779 €	1.974.210 €	2.617.970 €
Fälle am 31.12.2015	34		18	53	105
beendete Fälle im Jahr	37		11	33	81
gesamte Fälle im Jahr	71		29	86	186
Aufwendungen	446.713 €		376.372 €	2.299.081 €	3.122.166 €



4.6 Aufwendungen für Kostenerstattung an andere Jugendämter (Zahlfälle)

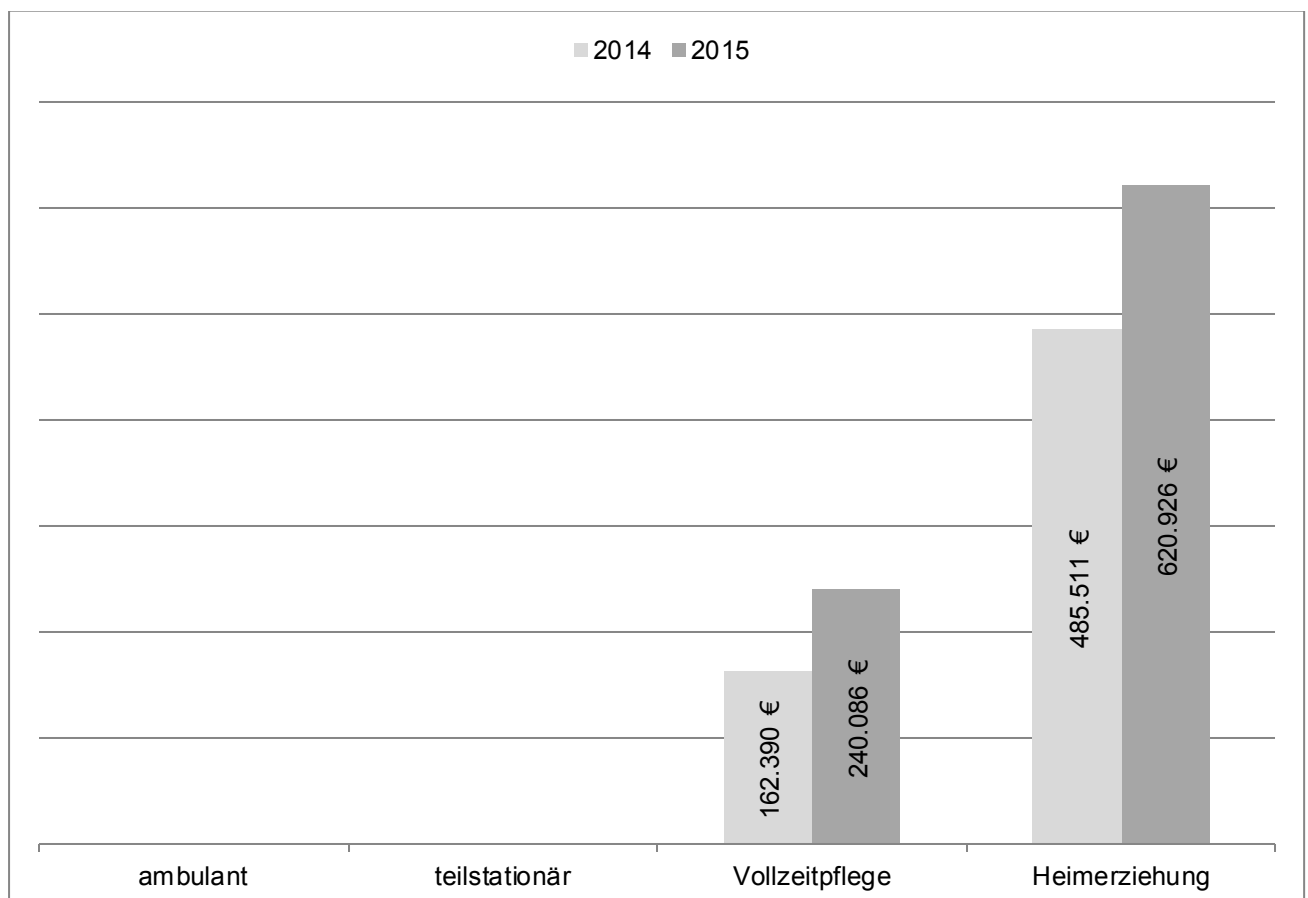
Fallart	§§ 16-20	§§ 27-35	§§ 35 a und 41, 42*	Summe
	Förderung der Erziehung in der Familie	Hilfen für Minderjährige	Hilfen für seelisch Behinderte und Volljährige	
Fälle am 31.12.2014	0	42	7	48
beendete Fälle im Jahr	1	7	9	9
gesamte Fälle im Jahr	1	49	16	66
Aufwendungen	6.230 €	518.857 €	113.976 €	639.063 €
Fälle am 31.12.2015	0	42	13	55
beendete Fälle im Jahr	0	4	9	13
gesamte Fälle im Jahr	0	46	22	68
Aufwendungen	0 €	273.424 €	80.246 €	353.670 €

* Zahlfälle § 42 hier erfasst, Aufwand jedoch bei § 42 gebucht



4.7 Aufwendungen für Inobhutnahmen § 42

Fallart	ambulant	teilstationär	Vollzeitpflege	Heimerziehung	Summe
Fälle am 31.12.2014			14	5	19
beendete Fälle im Jahr			50	41	91
gesamte Fälle im Jahr			64	46	110
Aufwendungen			162.390 €	485.511 €	647.900 €
Fälle am 31.12.2015			30	49	79
beendete Fälle im Jahr			67	71	138
gesamte Fälle im Jahr			97	120	217
Aufwendungen			240.086 €	620.926 €	861.012 €

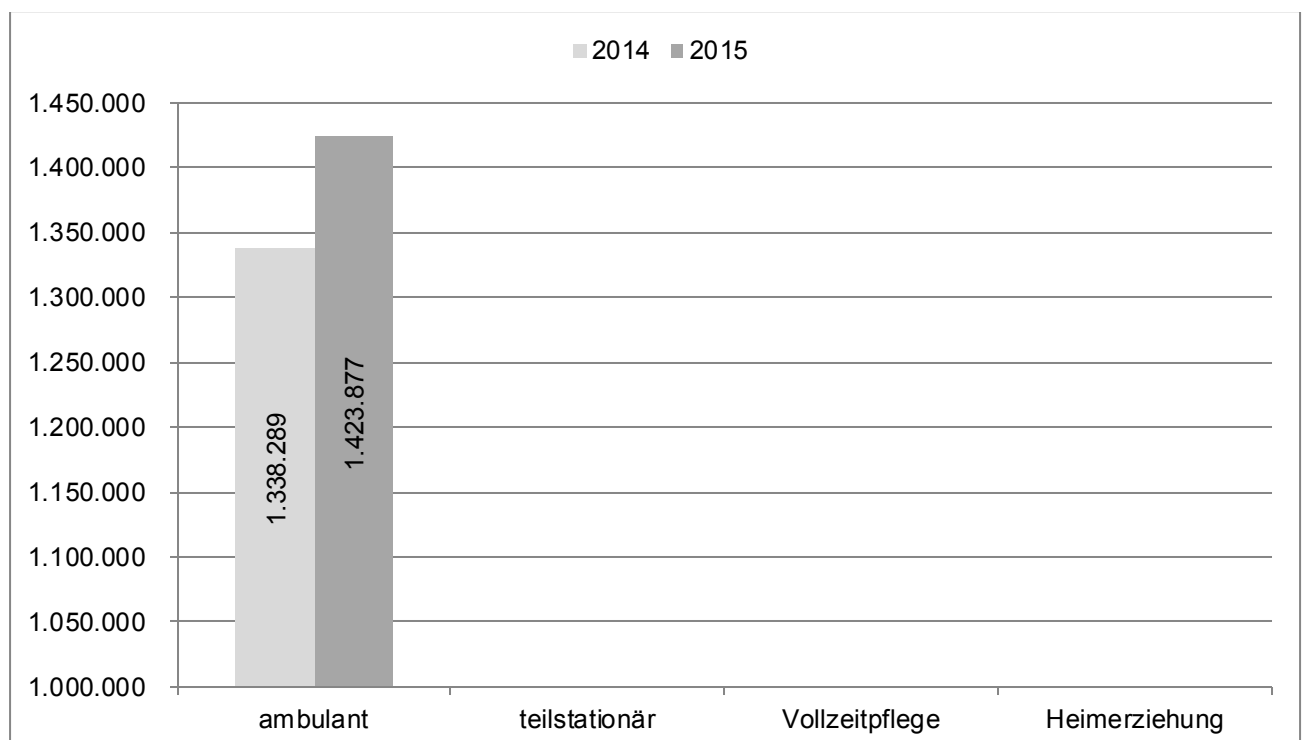


4.8 Aufwendungen für Erziehungsberatung § 28

Fallart	ambulant	teilstationär	Vollzeitpflege	Heimerziehung
	Erziehungsberatung			
Fälle am 31.12.2014	412			
beendete Fälle im Jahr	764			
gesamte Fälle im Jahr	1176**			
Aufwendungen Zuschuss an Träger	55.609 €			
Aufwendungen Erziehungsberatung Landkreis	1.338.289 € *			
Fälle am 31.12.2015	279			
beendete Fälle im Jahr	862			
gesamte Fälle im Jahr	1164			
Aufwendungen Zuschuss an Träger	56.722 €			
Aufwendungen Erziehungsberatung Landkreis	1.423.877 € *			

* Aufwendungen inkl. Planzahl 2014 = 296.906 € und 2015 = 350.261 € innere Verrechnung sowie finanzieller Aufwand Fachdienst und Leitung Frühe Hilfen.

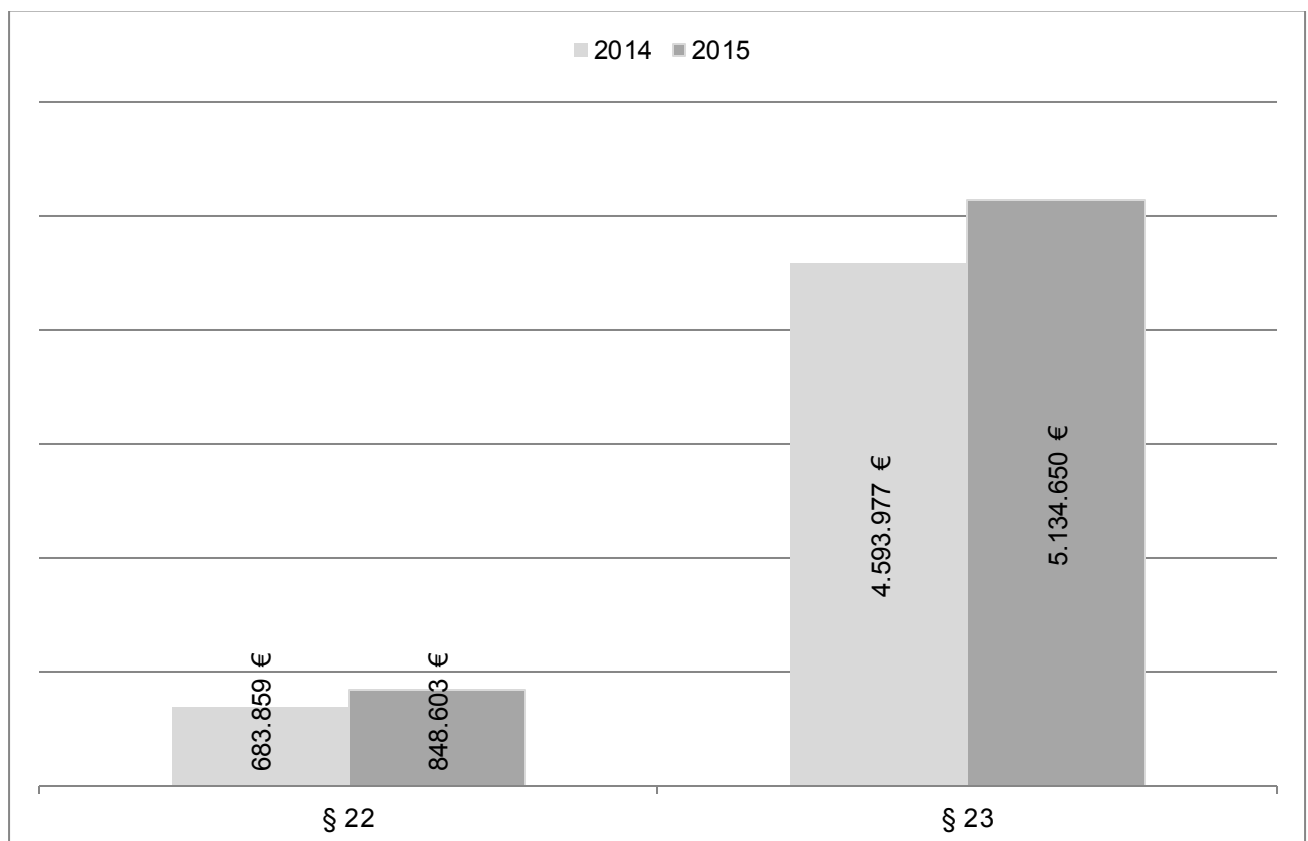
** Fallzahlen 2014 und 2015 ohne Fachdienst für Beratung und Begutachtung (Fachdienst 2014 = 196 Fälle und 2015 = 184 Fälle)



5. Produktgruppe 36.50 Förderung von Kindern in der Kindertagesbetreuung

5.1 Aufwendungen Kindertageseinrichtungen und Tagespflege

Betreute Kinder	§ 22	§ 23	Summe
	Beitragsübernahme Kindertageseinrichtungen	laufende Geldleistung Kindertagespflegepersonen	Tagesbetreuung
am 31.12.2014	757	855	1612
beendet im Jahr	480	494	974
gesamt im Jahr	1237	1349	2586
Aufwendungen	683.859 €	4.593.977 €	5.277.836 €
am 31.12.2015	900	955	1855
beendete im Jahr	476	505	981
gesamt im Jahr	1376	1460	2836
Aufwendungen	848.603 €	5.134.650 €	5.983.253 €



5.2 Förderung durch Zuschüsse und eigene Angebote

§§ SGB VIII		Maßnahme	Anzahl Projekte		Netto-Aufwendungen	
			2014	2015	2014	2015*
§ 23	Tagespflege	Förderung des Tagesmüttervereins, nur Landkreismittel, inkl. FAG-Mittel	1	1	636.994 €	712.375 €
Eigene Angebote durch Sachmittel						
§ 22	Tagesbetreuung	Krippenfachtag		1		3.685 €
§ 22	Tagesbetreuung	Fortbildungen	24	22	32.180 €	27.910 €
§ 22	Tagesbetreuung	Konzeptionelle Weiterentwicklung in Kommunen	8	9	ca. 500 €	ca. 500 €
Gesamt					669.674 €	744.470 €

* Ergebnis vor Prüfung der Verwendungsnachweise

Quelle: Daten Jugendhilfeplanung

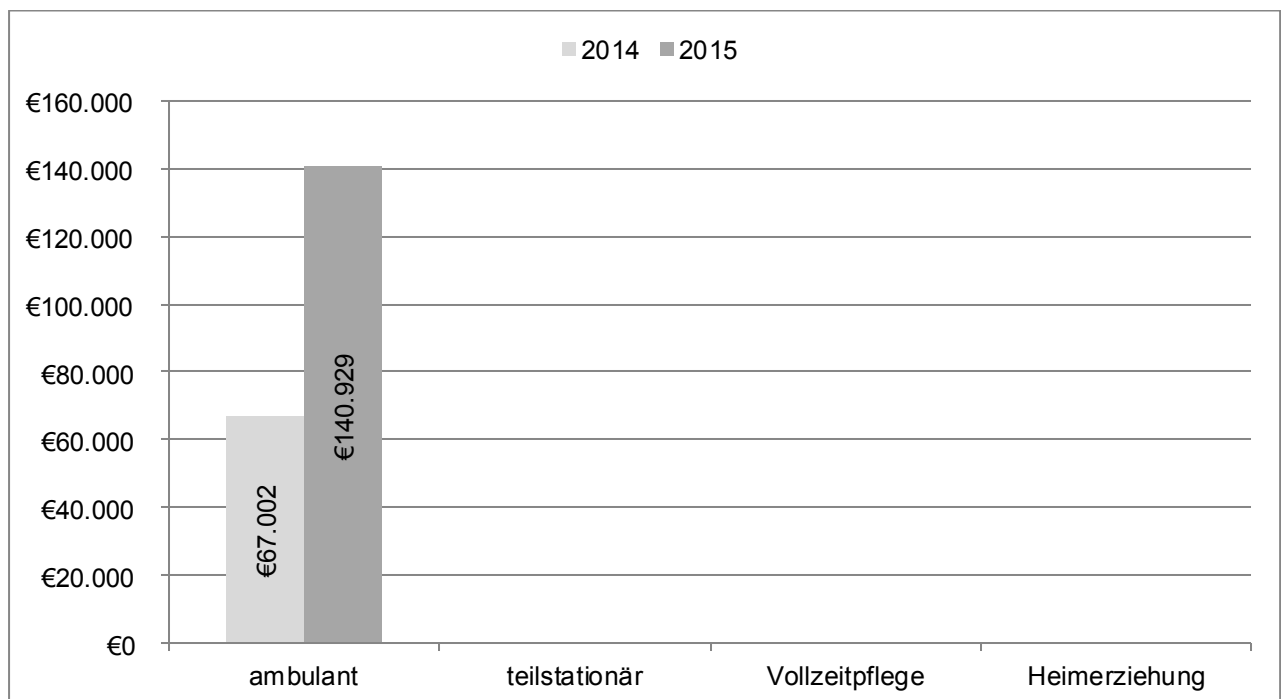
6. Produktgruppe 36.80 Kooperation und Vernetzung

6.1 Aufwendungen Frühe Hilfen

Fallart	ambulant	teilstationär	Vollzeitpflege	Heimerziehung
	Frühe Hilfen			
Fälle am 31.12.2014	83			
beendete Fälle im Jahr	75			
gesamte Fälle im Jahr	158			
Aufwendungen	67.002 €			
Fälle am 31.12.2015	108			
beendete Fälle im Jahr	104			
gesamte Fälle im Jahr **	212			
Aufwendungen **	140.929 €			

** Ab dem Jahr 2015 werden die Fälle und Aufwendungen ausgewiesen, die aus Mitteln der Bundesinitiative und aus Kreismitteln finanziert wurden.

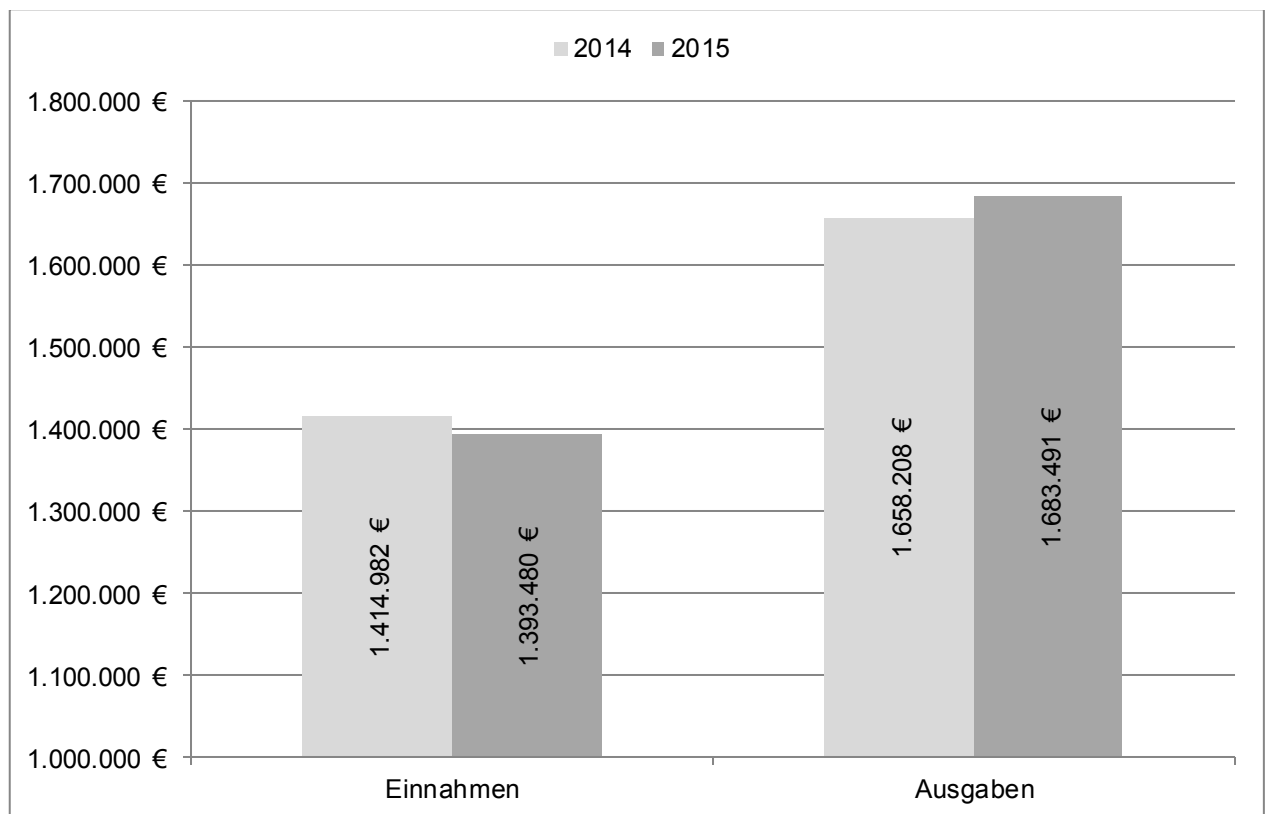
Quelle: Verwendungsnachweis Bundesinitiative Netzwerk Frühe Hilfen, Koordinatorinnen Frühe Hilfen



7. Produktgruppe 36.90 Unterhaltsvorschussleistungen

7.1 Einnahmen und Ausgaben Transferleistungen Unterhaltsvorschuss

	2014	2015
laufende Fälle Leistungsbezug	850	806
laufende Fälle Rückgriff	2755	2520
Einnahmen	1.414.982 €	1.393.480 €
Ausgaben	1.658.208 €	1.683.491 €
Zuschussbedarf	243.226 €	290.011 €



Tabellenübersicht

Vergleich Aufwendungen der Jahre 2014 und 2015

		Bezeichnung Hilfeart SGB VIII	Jahr 2014 in Euro	Jahr 2015 in Euro	Differenz 2014-2015
Hilfeart	Aus- gestaltung	KE = Kostenerstattung an andere Jugendämter mit Rückerstattungsanspruch Zahlfall = Kostenerstattung an andere Jugendämter (fett und kursiv)			
§ 13	§ 13	Jugendsozialarbeit	59.466,36	134.917,39	75.451,03
§ 13	§ 13	Jugendsozialarbeit (KE)			
		Summe 36.20	59.466,36	134.917,39	75.451,03
§ 18	§ 18	Beratung und Unterstützung bei der Ausübung der Personensorge und des Umgangsrechts	13.399,68	31.759,96	18.360,28
§ 18	§ 18	Beratung und Unterstützung bei der Ausübung der Personensorge und des Umgangsrechts (KE)			
§ 19	§ 19	Gemeinsame Wohnformen für Mütter/Väter und Kinder	273.678,42	640.170,12	366.491,70
§ 19	§ 19	Gemeinsame Wohnformen für Mütter/Väter und Kinder (KE)		23,00	23,00
§ 20	§ 20	Betreuung und Versorgung des Kindes in Notsituationen	90.156,50	153.760,13	63.603,63
		Zwischensumme ambulant	103.556,18	185.520,09	81.963,91
		Zwischensumme Heimerziehung	273.678,42	640.193,12	366.514,70
		Zwischensumme ohne Zahlfälle	377.234,60	825.713,21	448.478,61
§ 16 - § 20		Kostenerstattung an andere Jugendhilfeträger (Zahlfall)	6.229,57		-6.229,57
		Zwischensumme	383.464,17	825.713,21	442.249,04
		Hilfe zur Erziehung (für Minderjährige)			
§ 27	§ 27	Hilfe zur Erziehung (Tagespflege)	38.768,87	45.815,33	7.046,46
§ 27	§ 27	Hilfe zur Erziehung (Verschiedene pädagogische Hilfen und Projekte)	35.000,00	35.000,00	
§ 27	§ 27	Hilfe zur Erziehung (Familientherapie)	480.072,40	823.836,47	343.764,07
§ 27	§ 27	Hilfe zur Erziehung (Familientherapie) (KE)			
§ 27	§ 27	Hilfe zur Erziehung (Einzelfallhilfe)	1.235.359,16	1.427.856,88	192.497,72
§ 27	§ 27	Hilfe zur Erziehung (Einzelfallhilfe) (KE)		2.083,15	2.083,15
§ 27	§ 27	Hilfe zur Erziehung (Schulentgelt)	488.780,67	507.715,33	18.934,66
§ 27	§ 27	Hilfe zur Erziehung (Schulentgelt) (KE)	1.789,50	1800,89	11,39
§ 27	§ 29	Soziale Gruppenarbeit	328.859,67	396.847,23	67.987,56
§ 27	§ 29	Soziale Gruppenarbeit (KE)		472,38	472,38
§ 27	§ 30	Erziehungsbeistand, Betreuungshelfer	507.611,35	534.506,90	26.895,55
§ 27	§ 30	Erziehungsbeistand, Betreuungshelfer (KE)	518,15	212,96	-305,19
§ 27	§ 30	Erziehungsbeistand, Betreuungshelfer (Täter-Opfer-Ausgleich und Betreuungsweisung)	115.854,82	125.516,05	9.661,23

		Bezeichnung Hilfeart SGB VIII	Jahr 2014 in Euro	Jahr 2015 in Euro	Differenz 2014-2015
Hilfeart	Aus- gestaltung	KE = Kostenerstattung an andere Jugendämter mit Rückerstattungsanspruch Zahlfall = Kostenerstattung an andere Jugendämter (fett und kursiv)			
§ 27	§ 31	Sozialpädagogische Familienhilfe	3.082.037,15	3.279.401,22	197.364,07
§ 27	§ 31	Sozialpädagogische Familienhilfe (KE)	17.246,30	11.595,36	-5.650,94
		Zwischensumme ambulant	6.331.898,04	7.192.660,15	860.762,11
§ 27	§ 32	Erziehung in einer Tagesgruppe	1.207.699,16	1.297.166,95	89.467,79
		Zwischensumme teilstationär	1.207.699,16	1.297.166,95	89.467,79
§ 27	§ 33	Vollzeitpflege (Erziehungsstelle)	850.488,16	796.625,61	-53.862,55
§ 27	§ 33	Vollzeitpflege (Erziehungsstelle) (KE)	419.649,10	518.355,54	98.706,44
§ 27	§ 33	Vollzeitpflege (Erziehungsstelle) (KE) (KVJS)	38.271,71	36.965,95	-1.305,76
§ 27	§ 33	Vollzeitpflege (Individuelle Zusatzleistungen)	671,45	0	-671,45
§ 27	§ 33	Vollzeitpflege	1.625.587,75	1.902.110,03	276.522,28
§ 27	§ 33	Vollzeitpflege (KE)	563.035,88	590.066,40	27.030,52
§ 27	§ 33	Vollzeitpflege (KE) (KVJS)	1.125,53	47,00	-1.078,53
		Zwischensumme Vollzeitpflege	3.498.829,58	3.844.170,53	345.340,95
§ 27	§ 34	Heimerziehung, sonstige betreute Wohnform (Betreutes Jugendwohnen)	254.982,34	220.657,76	-34.324,58
§ 27	§ 34	Heimerziehung, sonstige betreute Wohnform (Betreutes Jugendwohnen) (KE)	65.855,87	64.618,55	-1.237,32
§ 27	§ 34	Heimerziehung, sonstige betreute Wohnform (Erziehungsstelle)	256.800,48	178.056,89	-78.743,59
§ 27	§ 34	Heimerziehung, sonstige betreute Wohnform (Erziehungsstelle) (KE)	48.201,12	101.038,72	52.837,60
§ 27	§ 34	Heimerziehung, sonstige betreute Wohnform (Heimerziehung)	4.706.535,11	5.592.953,37	886.418,26
§ 27	§ 34	Heimerziehung, sonstige betreute Wohnform (Heimerziehung) (KE)	139.038,56	208.609,18	69.570,62
§ 27	§ 34	Heimerziehung, sonstige betreute Wohnform (Heimerziehung) (KE) (KVJS)		57.973,41	57.973,41
§ 27	§ 34	Heimerziehung, sonstige betreute Wohnform (Individuelle Zusatzleistungen)	91.442,35	76.173,28	-15.269,07
§ 27	§ 34	Heimerziehung, sonstige betreute Wohnform (Individuelle Zusatzleistungen) (KE)		2.768,70	2.768,70
§ 27	§ 35	Intensive sozialpädagogische Einzelbetreuung	111.441,80	39.487,71	-71.954,09
		Zwischensumme Heimerziehung	5.674.297,63	6.542.337,57	868.039,94
		Zwischensumme ohne Zahlfälle	16.712.724,41	18.876.335,20	2.163.610,79
§ 27 - § 35		Kostenerstattung an andere Jugendhilfeträger (Zahlfall)	518.857,48	273.423,78	-245.433,70
		Zwischensumme	17.231.581,89	19.149.758,98	2.409.044,49

Landkreis Reutlingen Jugendhilfeplanung

		Bezeichnung Hilfeart SGB VIII	Jahr 2014 in Euro	Jahr 2015 in Euro	Differenz 2014-2015
Hilfeart	Aus- gestaltung	KE = Kostenerstattung an andere Jugendämter mit Rückerstattungsanspruch Zahlfall = Kostenerstattung an andere Jugendämter (fett und kursiv)			
		Eingliederungshilfe für seelisch behinderte Kinder und Jugendliche			
§ 35 a	§ 27	Ambulante Form (therapeutische Maßnahmen)			
§ 35 a	§ 27	Ambulante Form (Schulbegleitung)			
§ 35 a	§ 27	Ambulante Form (Schulbegleitung) (KE)	1.120.463,21	1.752.802,91	632.339,70
§ 35 a	§ 27	Ambulante Form (therapeutische Maßnahmen) (KE)	21.548,68	15.356,48	-6.192,20
§ 35 a	§ 27	Ambulante Form (therapeutische Maßnahmen Legasthenie - Dyskalkulie)	120.780,61	133.520,13	12.739,52
§ 35 a	§ 27	Ambulante Form (Schulentgelt)	57.905,20	54.824,28	-3.080,92
§ 35 a	§ 30	Ambulante Form (Erziehungsbeistand, Betreuungshelfer)	171.009,00	154.007,26	-17.001,74
		Zwischensumme ambulant	1.491.706,70	2.110.511,06	618.804,36
§ 35 a	§ 32	Teilstationäre Form (Erziehung in einer Tagesgruppe)	18.126,22	11.614,12	-6.512,10
		Zwischensumme teilstationär	18.126,22	11.614,12	-6.512,10
§ 35 a	§ 33	Stationäre Form (Erziehungsstelle)			
§ 35 a	§ 33	Stationäre Form (Erziehungsstelle) (KE)			
§ 35 a	§ 33	Stationäre Form (Vollzeitpflege)	134.384,02	106.322,70	-28.061,32
§ 35 a	§ 33	Stationäre Form (Vollzeitpflege) (KE)	30.165,03	29.141,92	-1.023,11
		Zwischensumme Vollzeitpflege	164.549,05	135.464,62	-29.084,43
§ 35 a	§ 34	Stationäre Form (Heimerziehung, sonstige betreute Wohnform) (Betreutes Jugendwohnen)	1.025,00	850,20	-174,80
§ 35 a	§ 34	Stationäre Form (Heimerziehung, sonstige betreute Wohnform) (Heimerziehung)	812.097,18	1.011.563,59	199.466,41
§ 35 a	§ 34	Stationäre Form (Heimerziehung, sonstige betreute Wohnform) (Heimerziehung) (KE)	754,89	4.114,26	3.359,37
§ 35 a	§ 34	Stationäre Form (Heimerziehung, sonstige betreute Wohnform) (Erziehungsstelle)		41.609,43	41.609,43
§ 35 a	§ 34	Stationäre Form (Heimerziehung, sonstige betreute Wohnform) (Erziehungsstelle) (KE)		78,00	78,00
§ 35 a	§ 34	Stationäre Form (Heimerziehung, sonstige betreute Wohnform) (Individuelle Zusatzleistungen)	36.481,64	12.301,77	-24.179,87
		Zwischensumme Heimerziehung	850.358,71	1.070.517,25	220.158,54
		Zwischensumme	2.524.740,68	3.328.107,05	803.366,37

		Bezeichnung Hilfeart SGB VIII	Jahr 2014 in Euro	Jahr 2015 in Euro	Differenz 2014-2015
Hilfeart	Aus- gestaltung	KE = Kostenerstattung an andere Jugendämter mit Rückerstattungsanspruch Zahlfall = Kostenerstattung an andere Jugendämter			
		Hilfe für junge Volljährige			
§ 41	§ 27	Einzelfallhilfe	16.435,82	47.102,06	30.666,24
§ 41	§ 27	Schulentgelt	3.366,58	1.974,70	-1.391,88
§ 41	§ 27	Schulentgelt (KE)	123,81	103,00	-20,81
§ 41	§ 27	Ambulante Form (Therapeutische Maßnahmen) (§ 35a)	74.095,17	74.370,07	274,90
§ 41	§ 30	Erziehungsbeistand, Betreuungshelfer	197.974,84	278.425,36	80.450,52
§ 41	§ 30	Erziehungsbeistand, Betreuungshelfer (Täter-Opfer-Ausgleich und Betreuungsweisung)	64.984,93	44.737,80	-20.247,13
		Zwischensumme ambulant	356.981,15	446.712,99	89.731,84
§ 41	§ 33	Vollzeitpflege (Erziehungsstelle)	125.818,12	41.568,25	-84.249,87
§ 41	§ 33	Vollzeitpflege	95.698,45	206.252,01	110.553,56
§ 41	§ 33	Vollzeitpflege (KE)	42.254,22	31.019,18	-11.235,04
§ 41	§ 33	Stationäre Form (Vollzeitpflege) (§ 35a)	23.007,85	97.532,42	74.524,57
		Zwischensumme Vollzeitpflege	286.778,64	376.371,86	89.593,22
§ 41	§ 34	Heimerziehung, sonstige betreute Wohnform (Betreutes Jugendwohnen)	477.151,12	488.058,85	10.907,73
§ 41	§ 34	Heimerziehung, sonstige betreute Wohnform (Betreutes Jugendwohnen) (KE)	120.731,07	107.056,36	-13.674,71
§ 41	§ 34	Heimerziehung, sonstige betreute Wohnform (Betreutes Jugendwohnen) (KE) (KVJS)		8.777,05	8.777,05
§ 41	§ 34	Heimerziehung, sonstige betreute Wohnform (Heimerziehung)	905.077,87	1.044.901,88	139.824,01
§ 41	§ 34	Heimerziehung, sonstige betreute Wohnform (Heimerziehung) (KE)	30.719,86	143.467,24	112.747,38
§ 41	§ 34	Heimerziehung, sonstige betreute Wohnform (Erziehungsstelle)	9.082,03	43.633,41	34.551,38
§ 41	§ 34	Heimerziehung, sonstige betreute Wohnform (Individuelle Zusatzleistungen)	4.115,50	6.208,31	2.092,81
§ 41	§ 34	Heimerziehung, sonstige betreute Wohnform (Individuelle Zusatzleistungen) (KE)	280,00	350,00	70,00
§ 41	§ 34	Stationäre Form (Heimerziehung, sonstige betreute Wohnform) (§ 35 a)	415.523,19	353.254,93	-62.268,26
§ 41	§ 34	Stationäre Form (Heimerziehung, sonstige betreute Wohnform) (§ 35 a) (KE) (KVJS)		80.537,53	80.537,53
§ 41	§ 35	Intensive sozialpädagogische Einzelbetreuung	11.529,40	22.835,57	11.306,17
		Zwischensumme Heimerziehung	1.974.210,04	2.299.081,13	324.871,09
		Zwischensumme ohne Zahlfälle	2.617.969,83	3.122.165,98	504.196,15
§ 41 und § 35 a		Kostenerstattung an andere Jugendhilfeträger (Zahlfälle)	113.975,90	80.245,77	-33.730,13
		Zwischensumme	2.731.945,73	3.202.411,75	470.466,02

Landkreis Reutlingen Jugendhilfeplanung

		Bezeichnung Hilfeart	Jahr 2014 in Euro	Jahr 2015 in Euro	Differenz 2014-2015
Hilfeart	Aus- gestaltung	KE = Kostenerstattung an andere Jugendämter mit Rückerstattungsanspruch Zahlfall = Kostenerstattung an andere Jugendämter			
		Vorläufige Maßnahmen zum Schutz von Kindern und Jugendlichen			
§ 42	§ 33	Inobhutnahme von Kindern und Jugendlichen (Inobhutnahme in Familie)	162.253,93	240.052,32	77.798,39
§ 42	§ 33	Inobhutnahme von Kindern und Jugendlichen (Inobhutnahme in Familien)	135,63	33,84	-101,79
§ 42	§ 33	Inobhutnahme von Kindern und Jugendlichen (Inobhutnahme in Familien) (KE)			
		Zwischensumme Vollzeitpflege	162.389,56	240.086,16	77.696,60
§ 42	§ 34	Inobhutnahme von Kindern und Jugendlichen (Inobhutnahme in Einrichtungen)	450.551,72	544.331,36	93.779,64
§ 42	§ 34	Inobhutnahme von Kindern und Jugendlichen (Inobhutnahme in Einrichtungen) (KE)	34.318,71	66.858,69	32.539,98
§ 42	§ 34	Inobhutnahme von Kindern und Jugendlichen (Inobhutnahme) (KE) (KVJS)		8.892,14	8.892,14
§ 42	§ 42	Inobhutnahme von Kindern und Jugendlichen (Inobhutnahme) (Sonstige)	640,10	843,52	203,42
§ 42	§ 42	Inobhutnahme von Kindern und Jugendlichen (Inobhutnahme) (Sonstige) (KE)			
		Zwischensumme Heimerziehung	485.510,53	620.925,71	135.415,18
		Zwischensumme	647.900,09	861.011,87	213.111,78
		Summe 36.30	23.513.402,99	27.367.002,86	3.853.599,87
		Summe 36.20 und 36.30	23.579.098,92	27.501.920,25	3.922.821,33
		Förderung von Kindern in Tageseinrichtungen und in Kindertagespflege			
§ 22		Kinder in Tageseinrichtungen 0 bis 6 Jahre	649.941,30	813.630,57	163.689,27
§ 22		Kinder in Tageseinrichtungen 7 bis 14 Jahre	32.815,06	34.957,49	2.142,43
§ 22		Kinder in Tageseinrichtungen 0 bis 6 Jahren (KE)	937,66	15,00	-922,66
§ 22		Kinder in Tageseinrichtungen 7 bis 14 Jahren (KE)	165,00	0	-165,00
		Zwischensumme	683.859,02	848.603,06	164.744,04
§ 23		Kinder in Tagespflege	3.323.803,71	98,12	-3.323.705,59
§ 23		Kinder in Tagespflege 0 bis 6 Jahre	1.067.293,05	4.474.513,53	3.407.220,48
§ 23		Kinder in Tagespflege 7 bis 14 Jahre	202.879,80	660.038,12	457.158,32
§ 23		Kinder in Tagespflege (KE)	0	0	0
		Zwischensumme	4.593.976,56	5.134.649,77	540.673,21
		Summe 36.50	5.277.835,58	5.983.252,83	705.417,25
		Summe 36.20, 36.30 und 36.50	28.856.934,50	33.485.173,08	4.628.238,58

Vergleich Fallzahlen der Jahre 2014 und 2015

jeweils 31.12. eines Jahres plus beendete im Jahr

		Bezeichnung Hilfeart SGB VIII	2014	2015	Differenz 2014-2015
Hilfeart	Aus- gestaltung	KE = Kostenerstattung an andere Jugendämter mit Rückerstattungsanspruch Zahlfall = Kostenerstattung an andere Jugendämter			
§ 13	§ 13	Jugendsozialarbeit	30	46	16
§ 13	§ 13	Jugendsozialarbeit (KE)		8	8
		Summe 36.20	30	54	24
§ 18	§ 18	Beratung und Unterstützung bei der Ausübung der Personensorge und des Umgangsrechts	36	35	-1
§ 18	§ 18	Beratung und Unterstützung bei der Ausübung der Personensorge und des Umgangsrechts (KE)	2	0	-2
§ 19	§ 19	Gemeinsame Wohnformen für Mütter/Väter und Kinder	21	20	-1
§ 19	§ 19	Gemeinsame Wohnformen für Mütter/Väter und Kinder (KE)	0	0	0
§ 20	§ 20	Betreuung und Versorgung des Kindes in Notsituationen	7	17	10
§ 20	§ 20	Betreuung und Versorgung des Kindes in Notsituationen (Zahlfall)	1	0	-1
		Zwischensumme ambulanz ohne Zahlfälle	45	52	7
		Zwischensumme Heimerziehung ohne Zahlfälle	21	20	-1
		Zwischensumme ohne Zahlfällen	66	72	6
		Zwischensumme mit Zahlfällen	67	72	5
		Hilfe zur Erziehung (für Minderjährige)			
§ 27	§ 27	Hilfe zur Erziehung (Tagespflege)	11	16	5
§ 27	§ 27	Hilfe zur Erziehung (Verschiedene pädagogische Hilfen und Projekte)	1 Projekt	1 Projekt	0
§ 27	§ 27	Hilfe zur Erziehung (Familientherapie)	147	186	39
§ 27	§ 27	Hilfe zur Erziehung (Familientherapie) (KE)	0	1	1
§ 27	§ 27	Hilfe zur Erziehung (Einzelfallhilfe)	148	162	14
§ 27	§ 27	Hilfe zur Erziehung (Einzelfallhilfe) (KE)	0	2	2
§ 27	§ 27	Hilfe zur Erziehung (Einzelfallhilfe) (Zahlfall)	2	1	-1
§ 27	§ 27	Hilfe zur Erziehung (Schulentgelt)	257	275	18
§ 27	§ 27	Hilfe zur Erziehung (Schulentgelt) (KE)	1	2	1
§ 27	§ 29	Soziale Gruppenarbeit	114	136	22
§ 27	§ 29	Soziale Gruppenarbeit (KE)	0	0	0

		Bezeichnung Hilfeart SGB VIII	2014	2015	Differenz 2014-2015
Hilfeart	Aus- gestaltung	KE = Kostenerstattung an andere Jugendämter mit Rückerstattungsanspruch Zahlfall = Kostenerstattung an andere Jugendämter			
§ 27	§ 30	Erziehungsbeistand, Betreuungshelfer	82	100	18
§ 27	§ 30	Erziehungsbeistand, Betreuungshelfer (KE)	0	1	1
§ 27	§ 30	Erziehungsbeistand, Betreuungshelfer (Zahlfall)	1	0	-1
§ 27	§ 30	Erziehungsbeistand, Betreuungshelfer (Täter-Opfer-Ausgleich und Betreuungsweisung)*	22	28	6
§ 27	§ 31	Sozialpädagogische Familienhilfe	237	276	39
§ 27	§ 31	Sozialpädagogische Familienhilfe (KE)	2	4	2
§ 27	§ 31	Sozialpädagogische Familienhilfe (Zahlfall)	1	0	-1
		Zwischensumme ambulant ohne Zahlfälle	1022	1190	168
§ 27	§ 32	Erziehung in einer Tagesgruppe	63	67	4
		Zwischensumme teilstationär ohne Zahlfälle	63	67	4
§ 27	§ 33	Vollzeitpflege (Erziehungsstelle)	26	24	-2
§ 27	§ 33	Vollzeitpflege (Erziehungsstelle) (KE)	14	13	-1
§ 27	§ 33	Vollzeitpflege (Erziehungsstelle) (KE) (KVJS)	0	0	0
§ 27	§ 33	Vollzeitpflege (Erziehungsstelle) (Zahlfall)	5	3	-2
§ 27	§ 33	Vollzeitpflege (Individuelle Zusatzleistungen)	0	0	0
§ 27	§ 33	Vollzeitpflege	147	150	3
§ 27	§ 33	Vollzeitpflege (KE)	37	38	1
§ 27	§ 33	Vollzeitpflege (KE) (KVJS)	0	0	0
§ 27	§ 33	Vollzeitpflege (Zahlfall)	37	35	-2
		Zwischensumme Vollzeitpflege ohne Zahlfälle	224	225	1
§ 27	§ 34	Heimerziehung, sonstige betreute Wohnform (Betreutes Jugendwohnen)	13	13	0
§ 27	§ 34	Heimerziehung, sonstige betreute Wohnform (Betreutes Jugendwohnen) (KE)	2	4	2
§ 27	§ 34	Heimerziehung, sonstige betreute Wohnform (Erziehungsstelle)	10	8	-2
§ 27	§ 34	Heimerziehung, sonstige betreute Wohnform (Erziehungsstelle) (KE)	1	4	3
§ 27	§ 34	Heimerziehung, sonstige betreute Wohnform (Erziehungsstelle) (Zahlfall)	0	3	3
§ 27	§ 34	Heimerziehung, sonstige betreute Wohnform (Heimerziehung)	123	144	21
§ 27	§ 34	Heimerziehung, sonstige betreute Wohnform (Heimerziehung) (KE)	3	13	10
§ 27	§ 34	Heimerziehung, sonstige betreute Wohnform (Heimerziehung) (KE) (KVJS)	0	0	0
§ 27	§ 34	Heimerziehung, sonstige betreute Wohnform (Heimerziehung) (Zahlfall)	3	4	1
§ 27	§ 34	Heimerziehung, sonstige betreute Wohnform (Individuelle Zusatzleistungen)	0	0	0
§ 27	§ 34	Heimerziehung, sonstige betreute Wohnform (Individuelle Zusatzleistungen) (KE)	0	0	0

		Bezeichnung Hilfeart SGB VIII	2014	2015	Differenz 2014-2015
Hilfeart	Aus- gestaltung	KE = Kostenerstattung an andere Jugendämter mit Rückerstattungsanspruch Zahlfall = Kostenerstattung an andere Jugendämter			
§ 27	§ 35	Intensive sozialpädagogische Einzelbetreuung	8	8	0
		Zwischensumme Heimerziehung ohne Zahlfälle	160	194	34
		Zwischensumme ohne Zahlfälle	1469	1676	207
		Zwischensumme mit Zahlfällen	1518	1722	204
		Eingliederungshilfe für seelisch behinderte Kinder und Jugendliche			
§ 35 a	§ 27	Ambulante Form (therapeutische Maßnahmen)	42	55	13
§ 35 a	§ 27	Ambulante Form (therapeutische Maßnahmen) (Zahlfall)	0	1	1
§ 35 a	§ 27	Ambulante Form (Schulbegleitung)	74	100	26
§ 35 a	§ 27	Ambulante Form (Schulbegleitung) (KE)	2	1	-1
§ 35 a	§ 27	Ambulante Form (Schulbegleitung) (Zahlfall)	0	5	5
§ 35 a	§ 27	Ambulante Form (therapeutische Maßnahmen) (KE)	2	0	-2
§ 35 a	§ 27	Ambulante Form (therapeutische Maßnahmen Legasthenie - Dyskalkulie)	142	131	-11
§ 35 a	§ 27	Ambulante Form (Schulentgelt)	14	12	-2
§ 35 a	§ 27	Ambulante Form (Schulentgelt) (Zahlfall)	0	2	2
§ 35 a	§ 30	Ambulante Form (Erziehungsbeistand, Betreuungshelfer)	12	13	1
§ 35 a	§ 30	Ambulante Form (Erziehungsbeistand, Betreuungshelfer) (Zahlfall)	0	1	1
		Zwischensumme ambulant ohne Zahlfälle	288	312	24
§ 35 a	§ 32	Teilstationäre Form (Erziehung in einer Tagesgruppe)	2	1	-1
		Zwischensumme teilstationär ohne Zahlfälle	2	1	-1
§ 35 a	§ 33	Stationäre Form (Erziehungsstelle)	2	1	-1
§ 35 a	§ 33	Stationäre Form (Erziehungsstelle) (KE)	0	1	1
§ 35 a	§ 33	Stationäre Form (Erziehungsstelle) (Zahlfall)	1	0	-1
§ 35 a	§ 33	Stationäre Form (Vollzeitpflege)	5	3	-2
§ 35 a	§ 33	Stationäre Form (Vollzeitpflege) (KE)	1	1	0
§ 35 a	§ 33	Stationäre Form (Vollzeitpflege) (Zahlfall)	1	2	1
		Zwischensumme Vollzeitpflege ohne Zahlfälle	8	6	-2

		Bezeichnung Hilfeart SGB VIII	2014	2015	Differenz 2014-2015
Hilfeart	Aus- gestaltung	KE = Kostenerstattung an andere Jugendämter mit Rückerstattungsanspruch Zahlfall = Kostenerstattung an andere Jugendämter			
§ 35 a	§ 34	Stationäre Form (Heimerziehung, sonstige betreute Wohnform) (Betreutes Jugendwohnen)	0	0	0
§ 35 a	§ 34	Stationäre Form (Heimerziehung, sonstige betreute Wohnform) (Heimerziehung)	22	31	9
§ 35 a	§ 34	Stationäre Form (Heimerziehung, sonstige betreute Wohnform) (Heimerziehung) (KE)	1	0	-1
§ 35 a	§ 34	Stationäre Form (Heimerziehung, sonstige betreute Wohnform) (Heimerziehung) (Zahlfall)	1	1	0
§ 35 a	§ 34	Stationäre Form (Heimerziehung, sonstige betreute Wohnform) (Erziehungsstelle)	0	1	1
§ 35 a	§ 34	Stationäre Form (Heimerziehung, sonstige betreute Wohnform) (Erziehungsstelle) (KE)	0	0	0
§ 35 a	§ 34	Stationäre Form (Heimerziehung, sonstige betreute Wohnform) (Individuelle Zusatzleistungen)	0	0	0
		Zwischensumme Heimerziehung ohne Zahlfälle	23	32	9
		Zwischensumme ohne Zahlfälle	321	351	30
		Zwischensumme mit Zahlfällen	324	363	39
		Hilfe für junge Volljährige			
§ 41	§ 27	Einzelfallhilfe	3	9	6
§ 41	§ 27	Einzelfallhilfe (Zahlfall)		1	1
§ 41	§ 27	Schulentgelt	4	3	-1
§ 41	§ 27	Schulentgelt (KE)	0	0	0
§ 41	§ 27	Ambulante Form (Therapeutische Maßnahmen) (§ 35 a)	6	7	1
§ 41	§ 30	Erziehungsbeistand, Betreuungshelfer	28	44	16
§ 41	§ 30	Erziehungsbeistand, Betreuungshelfer (Betreuungsweisung ohne Täter-Opfer- Ausgleich)	18	8	-10
		Zwischensumme ambulant ohne Zahlfälle	59	71	12
§ 41	§ 33	Vollzeitpflege (Erziehungsstelle)	5	4	-1
§ 41	§ 33	Vollzeitpflege	8	17	9
§ 41	§ 33	Vollzeitpflege (KE)	5	5	0
§ 41	§ 33	Stationäre Form (Vollzeitpflege) (§ 35 a)	3	3	0
		Zwischensumme Vollzeitpflege ohne Zahlfälle	21	29	8

		Bezeichnung Hilfeart SGB VIII	2014	2015	Differenz 2014-2015
Hilfeart	Aus- gestaltung	KE = Kostenerstattung an andere Jugendämter mit Rückerstattungsanspruch Zahlfall = Kostenerstattung an andere Jugendämter			
§ 41	§ 34	Heimerziehung, sonstige betreute Wohnform (Betreutes Jugendwohnen)	31	29	-2
§ 41	§ 34	Heimerziehung, sonstige betreute Wohnform (Betreutes Jugendwohnen) (KE)	6	4	-2
§ 41	§ 34	Heimerziehung, sonstige betreute Wohnform (Betreutes Jugendwohnen) (KE) (KVJS)	0	0	0
§ 41	§ 34	Heimerziehung, sonstige betreute Wohnform (Betreutes Jugendwohnen) (Zahlfall)	1	2	1
§ 41	§ 34	Heimerziehung, sonstige betreute Wohnform (Heimerziehung)	26	31	5
§ 41	§ 34	Heimerziehung, sonstige betreute Wohnform (Heimerziehung) (KE)	3	5	2
§ 41	§ 34	Heimerziehung, sonstige betreute Wohnform (Heimerziehung) (Zahlfall)	2	2	0
§ 41	§ 34	Heimerziehung, sonstige betreute Wohnform (Erziehungstelle)	1	1	0
§ 41	§ 34	Heimerziehung, sonstige betreute Wohnform (Individuelle Zusatzleistungen)	0	0	0
§ 41	§ 34	Heimerziehung, sonstige betreute Wohnform (Individuelle Zusatzleistungen) (KE)	0	0	0
§ 41	§ 34	Stationäre Form (Heimerziehung, sonstige betreute Wohnform) (§ 35 a)	13	15	2
§ 41	§ 34	Stationäre Form (Heimerziehung, sonstige betreute Wohnform) (§ 35 a) (KE) (KVJS)	0	0	0
§ 41	§ 35	Intensive sozialpädagogische Einzelbetreuung	1	1	0
§ 41	§ 35	Intensive sozialpädagogische Einzelbetreuung (Zahlfall)	1	1	0
		Zwischensumme Heimerziehung ohne Zahlfälle	81	86	5
		Zwischensumme ohne Zahlfälle	161	186	25
		Zwischensumme mit Zahlfällen	165	192	27
		Vorläufige Maßnahmen zum Schutz von Kindern und Jugendlichen			
§ 42	§ 33	Inobhutnahme von Kindern und Jugendlichen (Inobhutnahme in Familie)	58	81	23
§ 42	§ 33	Inobhutnahme von Kindern und Jugendlichen (Inobhutnahme in Familien)	0	0	0
§ 42	§ 33	Inobhutnahme von Kindern und Jugendlichen (Inobhutnahme in Familie) (KE)	6	16	10
§ 42	§ 33	Inobhutnahme von Kindern und Jugendlichen (Inobhutnahme in Familie) (Zahlfall)	5	0	-5
		Zwischensumme Vollzeitpflege ohne Zahlfälle	64	97	33
§ 42	§ 34	Inobhutnahme von Kindern und Jugendlichen (Inobhutnahme in Einrichtungen)	45	80	35
§ 42	§ 34	Inobhutnahme von Kindern und Jugendlichen (Inobhutnahme in Einrichtungen) (KE)	1	32	31
§ 42	§ 34	Inobhutnahme von Kindern und Jugendlichen (Inobhutnahme) (KE) (KVJS)	0	0	0
§ 42	§ 34	Inobhutnahme von Kindern und Jugendlichen (Inobhutnahme) (Zahlfall)	3	4	1

		Bezeichnung Hilfeart SGB VIII	2014	2015	Differenz 2014-2015
Hilfeart	Aus- gestaltung	KE = Kostenerstattung an andere Jugendämter mit Rückerstattungsanspruch Zahlfall = Kostenerstattung an andere Jugendämter			
§ 42	§ 42	Inobhutnahme von Kindern und Jugendlichen (Inobhutnahme)(Sonstige)	0	5	5
§ 42	§ 42	Inobhutnahme von Kindern und Jugendlichen (Inobhutnahme)(Sonstige)(KE)	0	3	3
§ 42	§ 42	Inobhutnahme von Kindern und Jugendlichen (Inobhutnahme) (Sonstige) (Zahlfall)	1	0	-1
		Zwischensumme Heimerziehung ohne Zahlfälle	46	120	74
		Zwischensumme ohne Zahlfälle	110	217	107
		Zwischensumme mit Zahlfällen	119	221	102
		Summe Zahlfälle §§ 16-20	1	0	
		Summe Zahlfälle §§ 27-35	49	46	-3
		Summe Zahlfälle §§ 35 a und 41, 42	16	22	6
		Summe 36.30 mit Zahlfällen	2193	2570	377
		Summe 36.20 und 36.30 mit Zahlfällen	2223	2624	401
		Förderung von Kindern in Tageseinrichtungen und in Kindertagespflege			
§ 22		Kinder in Tageseinrichtungen 0 bis 6 Jahre	1237	1376	139
§ 22		Kinder in Tageseinrichtungen 7 bis 14 Jahre			
§ 22		Kinder in Tageseinrichtungen 0 bis 6 Jahre (KE)	0	0	0
§ 22		Kinder in Tageseinrichtungen 7 bis 14 Jahre (KE)			
§ 23		Kinder in Tagespflege			
§ 23		Kinder in Tagespflege 0 bis 6 Jahre	1349	1459	110
§ 23		Kinder in Tagespflege 7 bis 14 Jahre			
§ 23		Kinder in Tagespflege (KE)	0	1	1
		Zwischensumme	2586	2836	250
		Summe 36.50	2586	2836	250
		Summe 36.20, 36.30 und 36.50	4809	5460	651