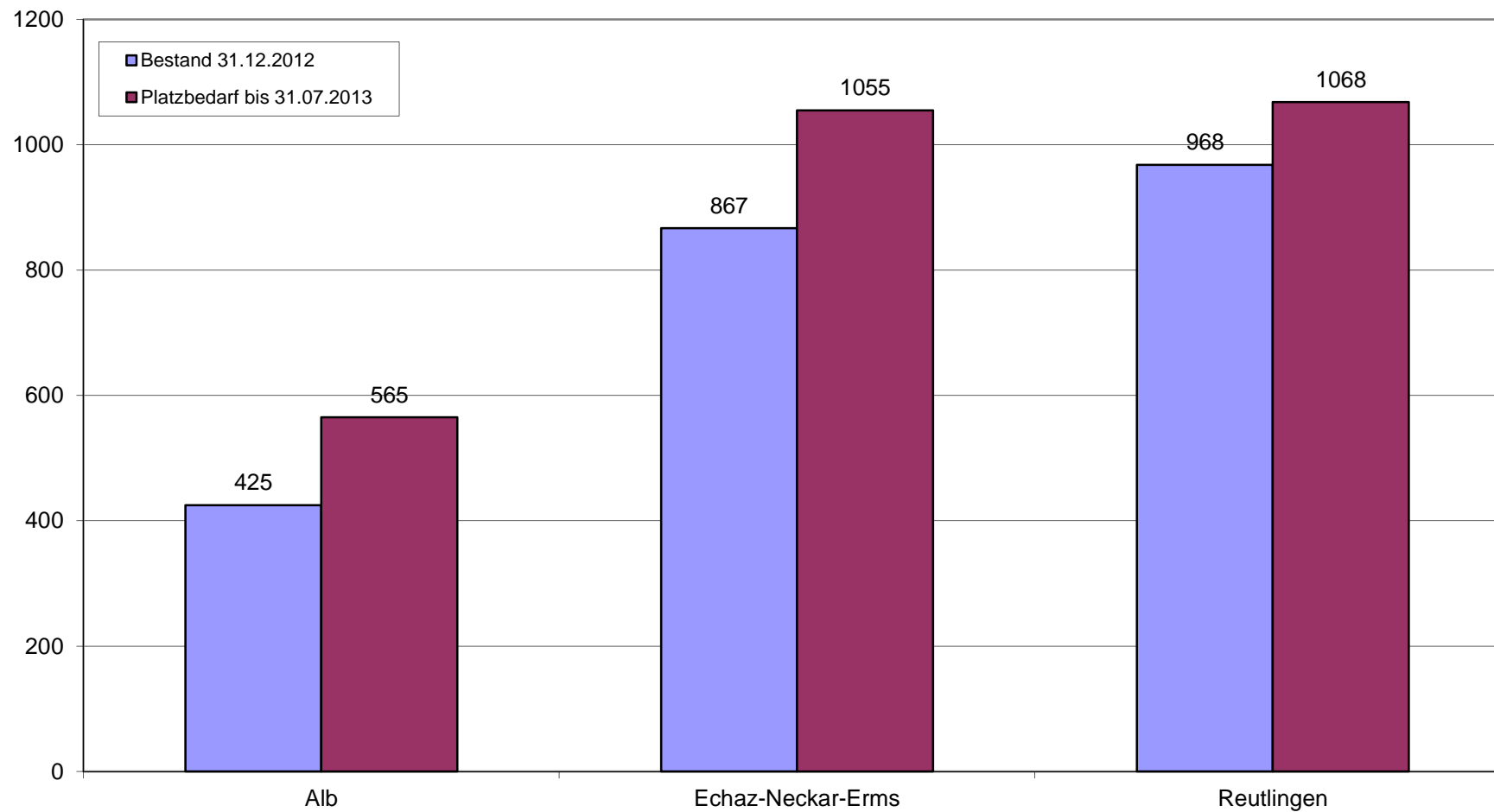


Übersicht

Nr.	Text	Raumschaft	Quelle
1	Bestand und Bedarf an Betreuungsplätzen für Kinder unter 3 Jahren am 31.12.2012	Aufteilung nach Regionen	Städte und Gemeinden
2	Bestand und Bedarf an Betreuungsplätzen für Kinder unter 3 Jahren am 31.12.2012	Region Alb	Städte und Gemeinden
3	Bestand und Bedarf an Betreuungsplätzen für Kinder unter 3 Jahren am 31.12.2012	Region Echaz-Neckar-Erms	Städte und Gemeinden
4	Bestand und Bedarf an Betreuungsplätzen für Kinder unter 3 Jahren am 31.12.2012	Aufteilung nach Städten und Gemeinden	Städte und Gemeinden

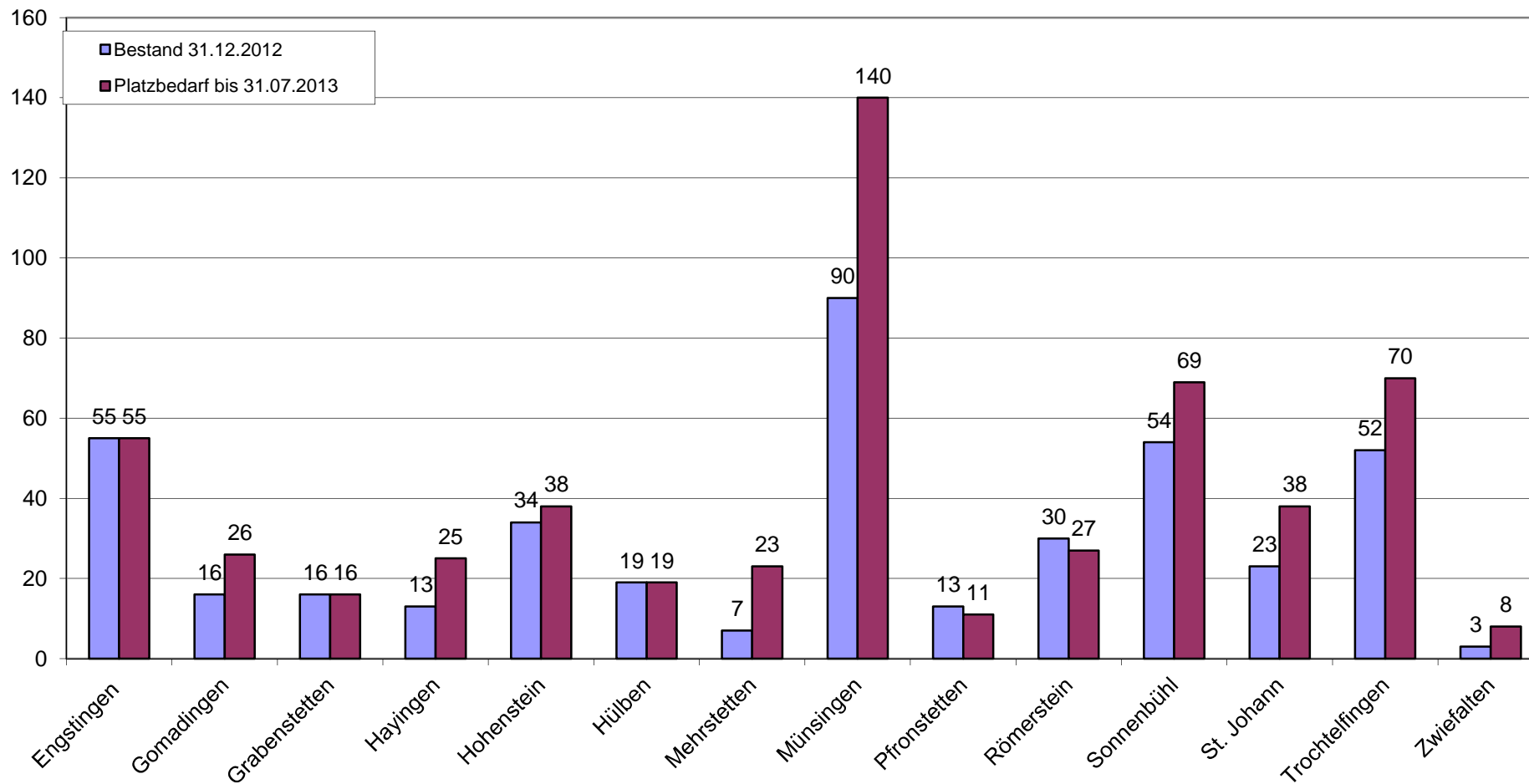
Bestand und Bedarf an Betreuungsplätzen für Kinder unter 3 Jahren am 31.12.2012

Aufteilung nach Regionen



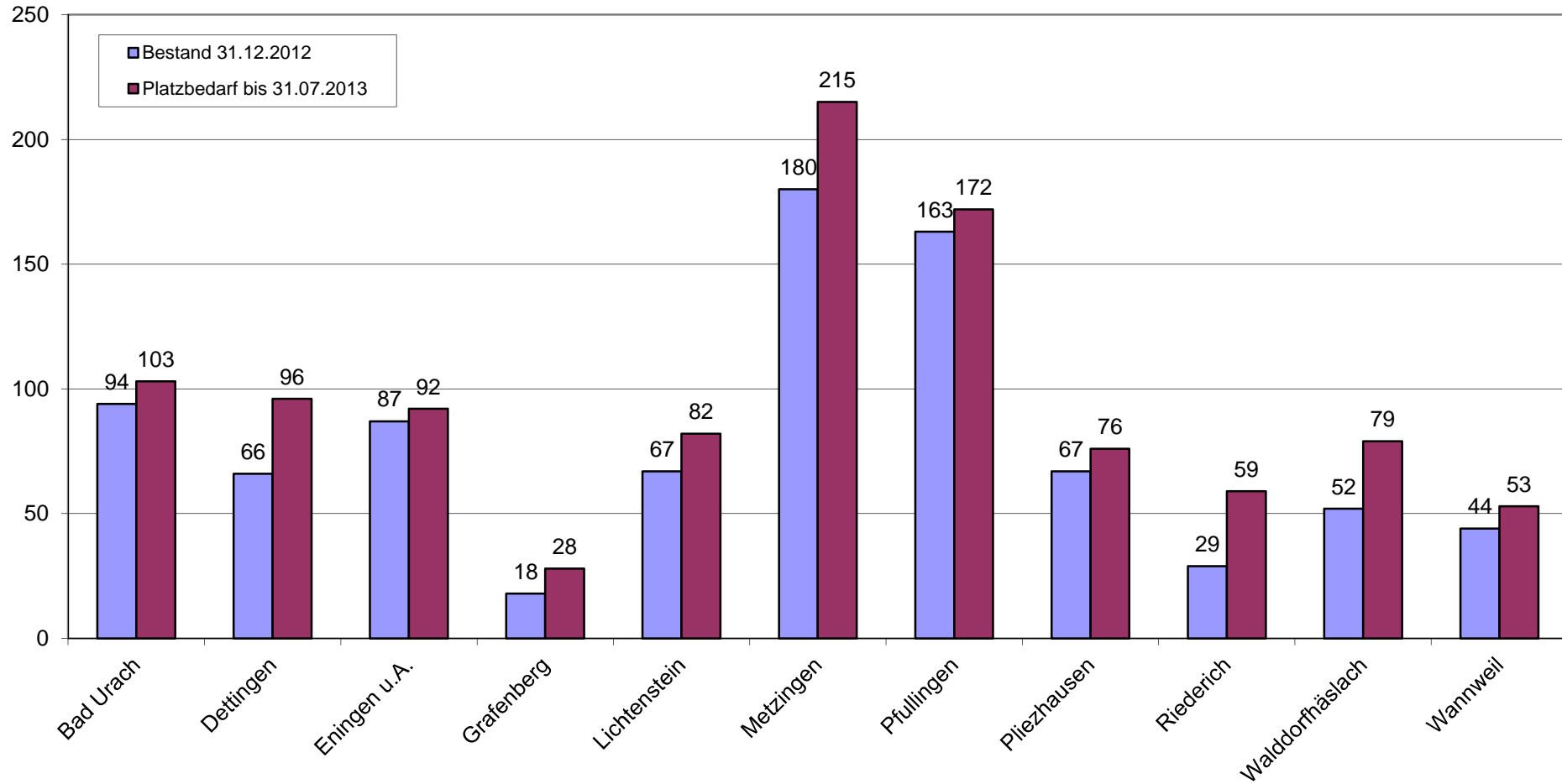
Bestand und Bedarf an Betreuungsplätzen für Kinder unter 3 Jahren am 31.12.2012

Region Alb



Bestand und Bedarf an Betreuungsplätzen für Kinder unter 3 Jahren am 31.12.2012

Region Echaz-Neckar-Erms



Bestand und Bedarf an Betreuungsplätzen für Kinder unter 3 Jahren Landkreis Reutlingen

Stadt/Gemeinde	Region	Plätze 31.12.2012	Versorgungsquote 31.12.2012	Ausbau 01.01.2013 - 30.07.2013	Platzbedarf 01.08.2013: Einschätzung Stadt/Gemeinde	Versorgungsquote 01.08.2013	Rechtsanspruch wird laut Stadt/Gemeinde eingelöst
Engstingen	Alb	55	56,12	0	55	56,12	X
Gomadingen	Alb	16	34,04	10	26	55,32	X
Grabenstetten	Alb	16	57,14	0	16	57,14	X
Hayingen	Alb	13	24,07	12	25	46,30	X
Hohenstein	Alb	34	39,08	4	38	43,68	X
Hülben	Alb	19	23,46	0	19	23,46	X
Mehrstetten	Alb	7	18,92	16	23	62,16	X
Münsingen	Alb	90	26,87	50	140	41,79	X
Pfronstetten	Alb	13	39,39	-2	11	33,33	X
Römerstein	Alb	30	30,93	-3	27	27,84	X
Sonnenbühl	Alb	54	36,49	15	69	46,62	X
St. Johann	Alb	23	21,10	15	38	34,86	X
Trochtelfingen	Alb	52	37,68	18	70	50,72	X
Zwiefalten	Alb	3	6,12	5	8	16,33	X
Alb	Alb	425	31,69	140	565	42,13	
Bad Urach	Echaz-N.-E.	94	31,23	9	103	34,22	X
Dettingen/Erms	Echaz-N.-E.	66	26,09	30	96	37,94	X
Eningen unter Achalm	Echaz-N.-E.	87	31,87	5	92	33,70	X
Grafenberg	Echaz-N.-E.	18	33,33	10	28	51,85	X
Lichtenstein	Echaz-N.-E.	67	28,63	15	82	35,04	X
Metzingen	Echaz-N.-E.	180	31,30	35	215	37,39	X
Pfullingen	Echaz-N.-E.	163	35,98	9	172	37,97	X
Pliezhausen	Echaz-N.-E.	67	32,52	9	76	36,89	X
Riederich	Echaz-N.-E.	29	25,00	30	59	50,86	X
Walddorfhäslach	Echaz-N.-E.	52	37,68	27	79	57,25	X
Wannweil	Echaz-N.-E.	44	33,33	9	53	40,15	X
Echaz-Neckar-Erms	Echaz-N.-E.	867	31,70	188	1055	38,57	
Reutlingen	Reutlingen Nord+Süd	968	34,72	100	1068	38,31	*)
Gesamt		2260	32,93	428	2688	39,16	

*) Der Rechtsanspruch U3 wird aller Voraussicht nach am 01.08.2013 in der Stadt Reutlingen nicht mit der Versorgungsquote 38,31% erfüllt werden.