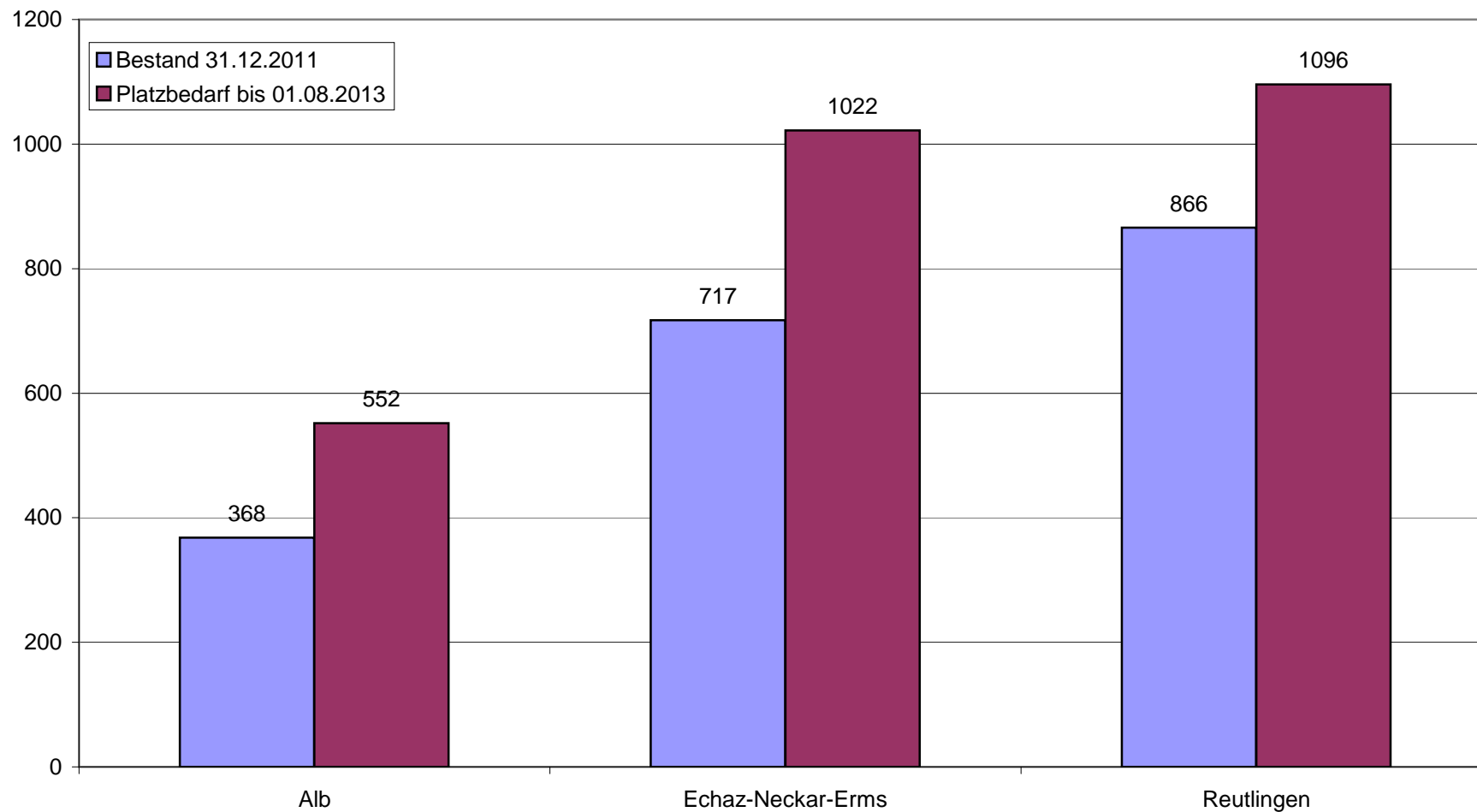


Übersicht

Nr.	Text	Raumschaft	Quelle
1	Bestand und Bedarf an Betreuungsplätzen für Kinder unter 3 Jahren am 31.12.2011	Aufteilung nach Regionen	Städte und Gemeinden
2	Bestand und Bedarf an Betreuungsplätzen für Kinder unter 3 Jahren am 31.12.2011	Region Alb	Städte und Gemeinden
3	Bestand und Bedarf an Betreuungsplätzen für Kinder unter 3 Jahren am 31.12.2011	Region Echaz-Neckar-Erms	Städte und Gemeinden
4	Bestand und Bedarf an Betreuungsplätzen für Kinder unter 3 Jahren: Ausbaustufe 4	Aufteilung nach Städten und Gemeinden	Städte und Gemeinden

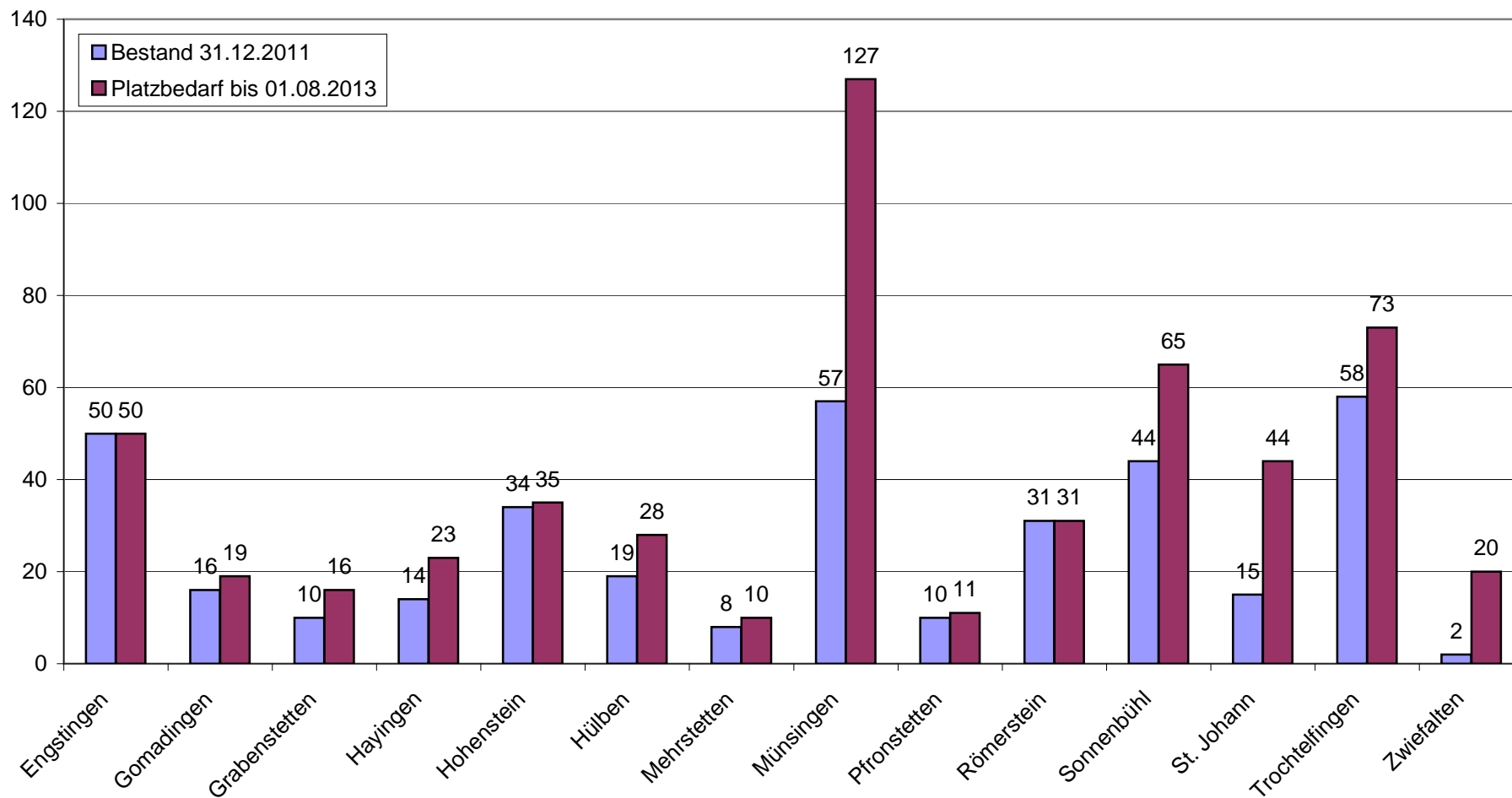
Bestand und Bedarf an Betreuungsplätzen für Kinder unter 3 Jahren am 31.12.2011

Aufteilung nach Regionen



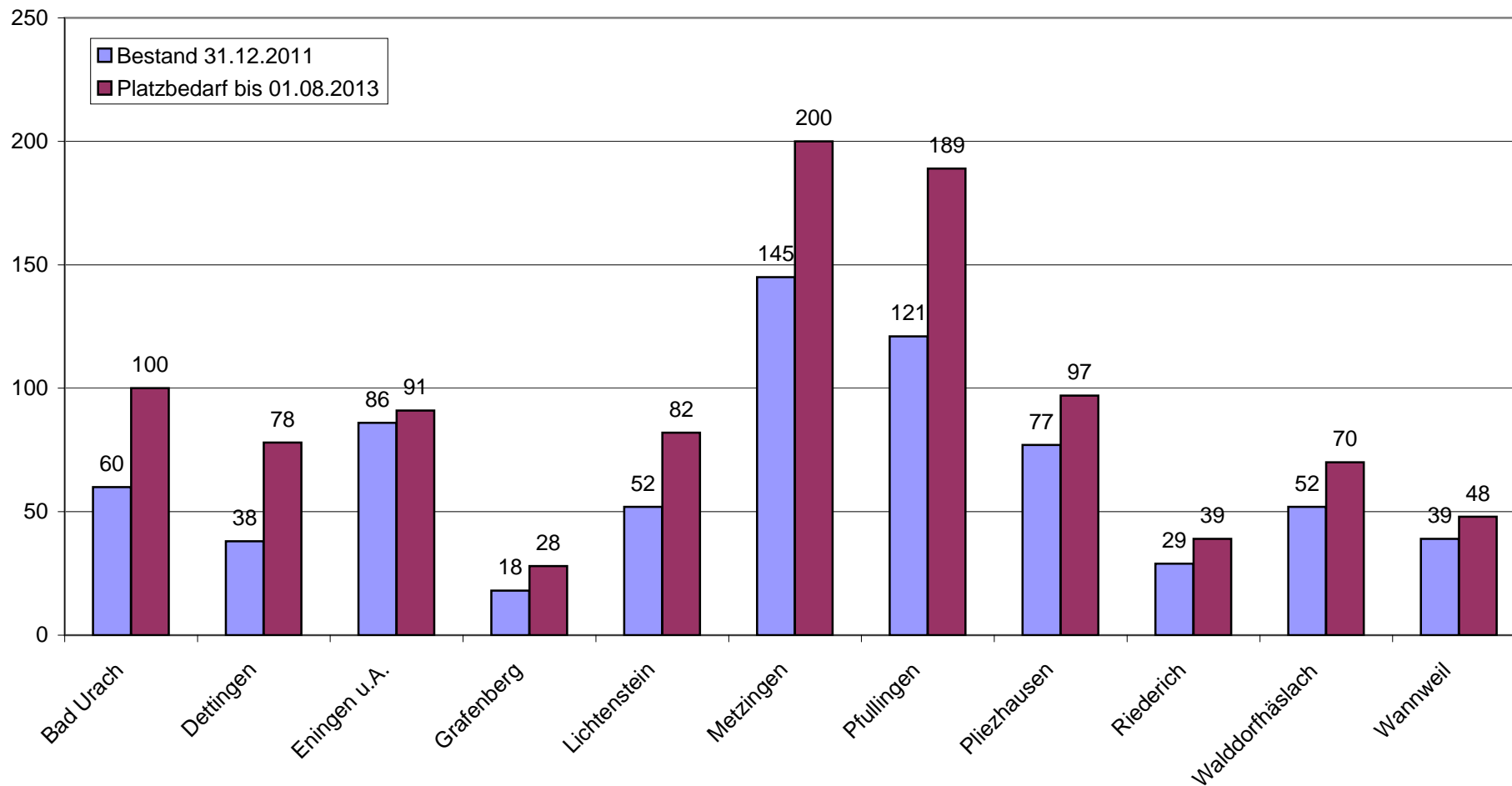
Bestand und Bedarf an Betreuungsplätzen für Kinder unter 3 Jahren am 31.12.2011

Region Alb



Bestand und Bedarf an Betreuungsplätzen für Kinder unter 3 Jahren am 31.12.2011

Region Echaz-Neckar-Erms



Bestand und Bedarf an Betreuungsplätzen für Kinder unter 3 Jahren am 31.12.2011: Ausbaustufe 4

Gemeinde	Region	Plätze 31.12.2011	Versorgungsquote 31.12.2011	Ausbaustufe 4	Platzbedarf 01.08.2013: Einschätzung Gemeinde/Stadt	Versorgungsquote 01.08.2013
Engstingen	Alb	50	47,17	0	50	47,17
Gomadingen	Alb	16	32,00	2	19	38,00
Grabenstetten	Alb	10	29,41	6	16	47,06
Hayingen	Alb	14	22,95	0	23	37,70
Hohenstein	Alb	34	35,79	1	35	36,84
Hülben	Alb	19	25,00	9	28	36,84
Mehrstetten	Alb	8	20,51	2	10	25,64
Münsingen	Alb	57	16,52	70	127	36,81
Pfronstetten	Alb	10	25,64	0	11	28,21
Römerstein	Alb	31	36,90	0	31	36,90
Sonnenbühl	Alb	44	26,51	19	65	39,16
St. Johann	Alb	15	13,04	18	44	38,26
Trochtelfingen	Alb	58	40,28	15	73	50,69
Zwiefalten	Alb	2	4,08	4	20	40,82
Alb	Alb	368	26,23	146	552	39,34
Bad Urach	Echaz-Neckar-Erms	60	20,91	30	100	34,84
Dettingen	Echaz-Neckar-Erms	38	15,08	10	78	30,95
Eningen u.A.	Echaz-Neckar-Erms	86	34,13	0	91	36,11
Grafenberg	Echaz-Neckar-Erms	18	29,03	11	28	45,16
Lichtenstein	Echaz-Neckar-Erms	52	21,31	10	82	33,61
Metzingen	Echaz-Neckar-Erms	145	25,22	24	200	34,78
Pfullingen	Echaz-Neckar-Erms	121	24,85	68	189	38,81
Pliezhausen	Echaz-Neckar-Erms	77	35,32	5	97	44,50
Riederich	Echaz-Neckar-Erms	29	27,36	0	39	36,79
Walddorfhäslach	Echaz-Neckar-Erms	52	35,14	18	70	47,30
Wannweil	Echaz-Neckar-Erms	39	31,97	0	48	39,34
Echaz-Neckar- Erms	Echaz-Neckar-Erms	717	26,04	176	1022	37,12
Reutlingen	Reutlingen	866	30,88	107	1096	39,09
Gesamt		1951	28,03	429	2670	38,36