

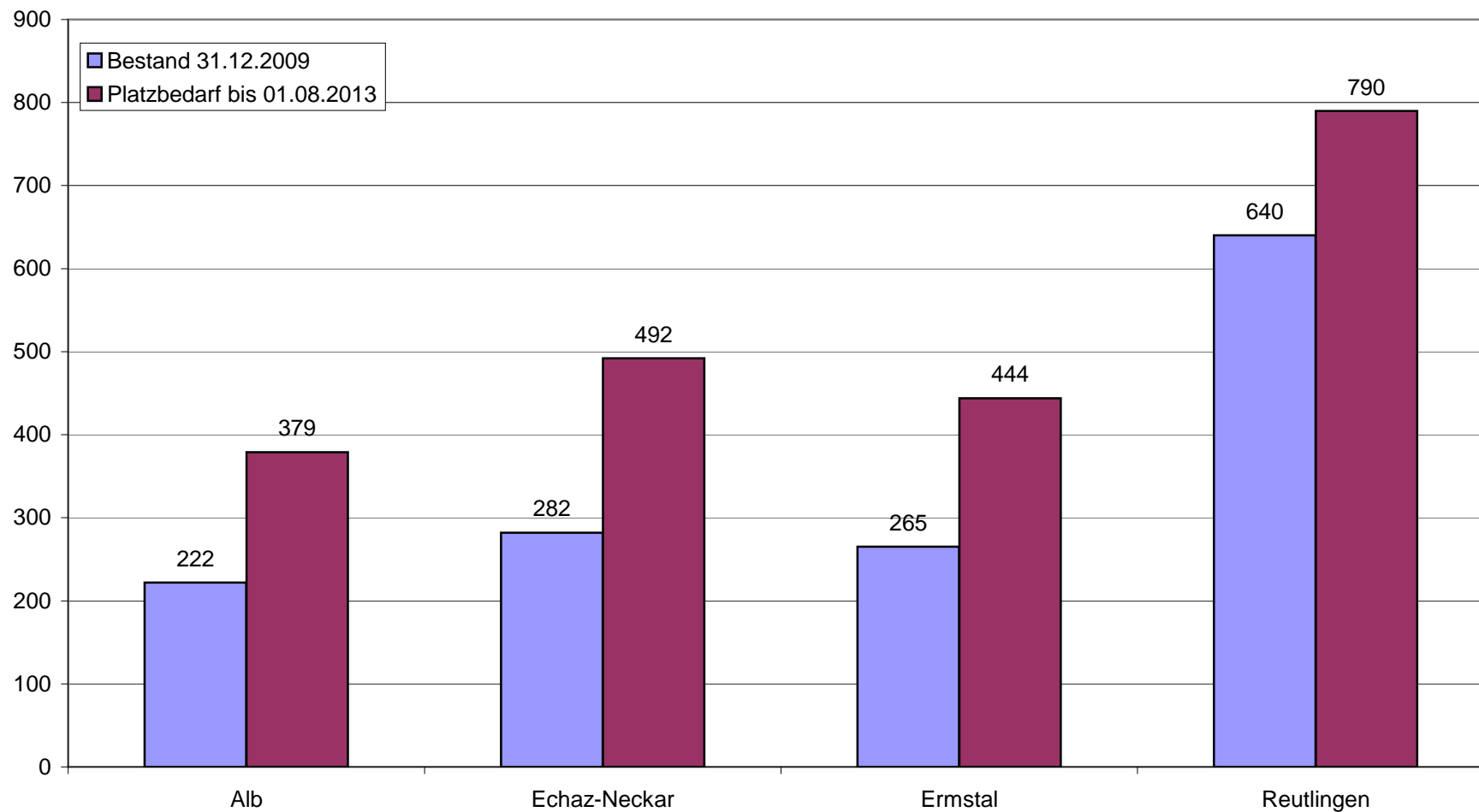
Tabellen und Diagramme

Übersicht

Nr.	Text	Raumschaft	Quelle
1	Bestand und Bedarf an Betreuungsplätzen für Kinder unter 3 Jahren am 31.12.2009	Aufteilung nach Regionen	Städte und Gemeinden
2	Bestand und Bedarf an Betreuungsplätzen für Kinder unter 3 Jahren am 31.12.2009	Region Alb	Städte und Gemeinden
3	Bestand und Bedarf an Betreuungsplätzen für Kinder unter 3 Jahren am 31.12.2009	Region Echaz-Neckar	Städte und Gemeinden
4	Bestand und Bedarf an Betreuungsplätzen für Kinder unter 3 Jahren am 31.12.2009	Region Ermstal	Städte und Gemeinden
5	Bestand und Bedarf an Betreuungsplätzen für Kinder unter 3 Jahren: Ausbaustufe 2	Aufteilung nach Städten und Gemeinden	Städte und Gemeinden

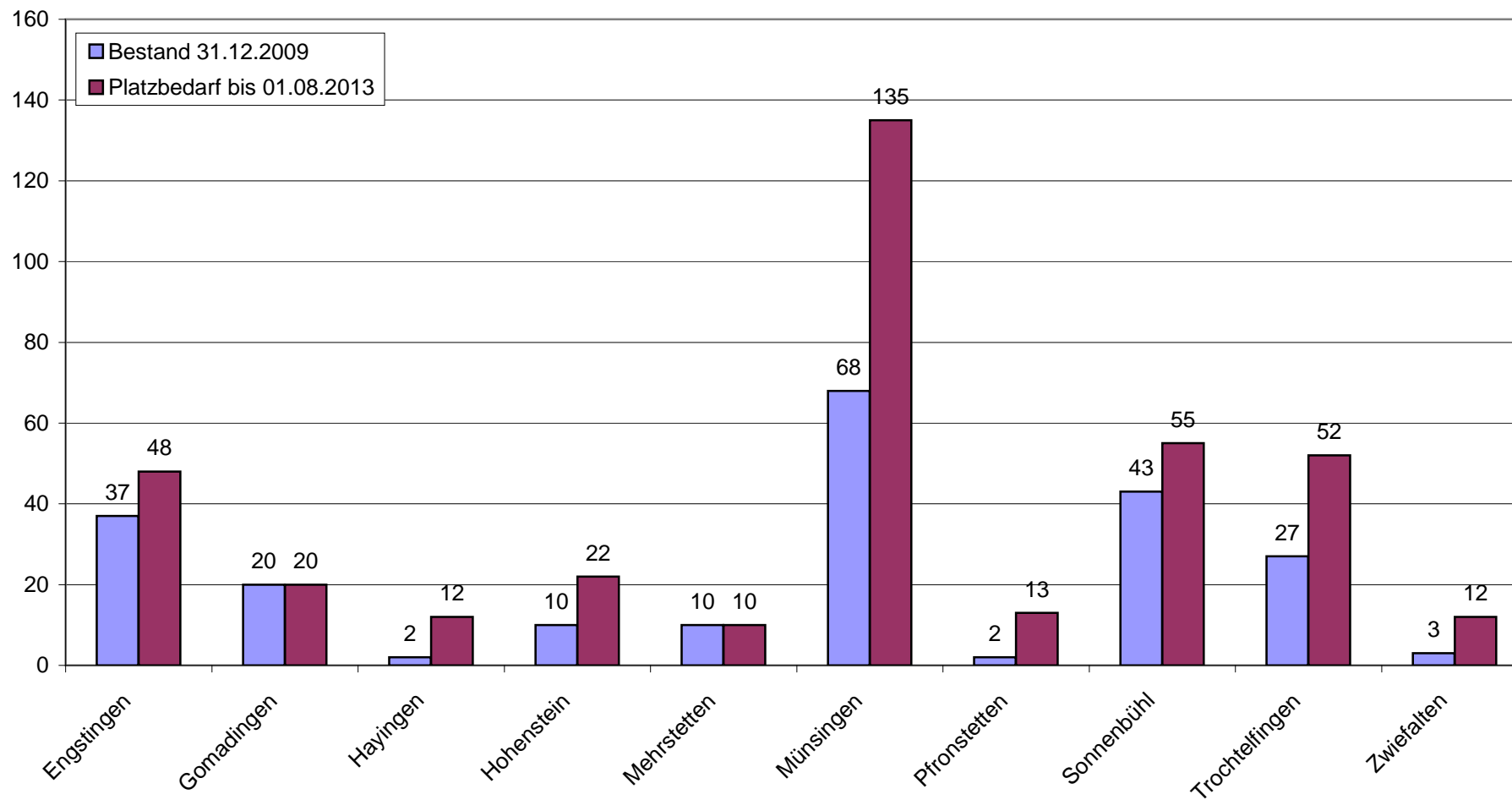
Bestand und Bedarf an Betreuungsplätzen für Kinder unter 3 Jahren am 31.12.2009

Aufteilung nach Regionen



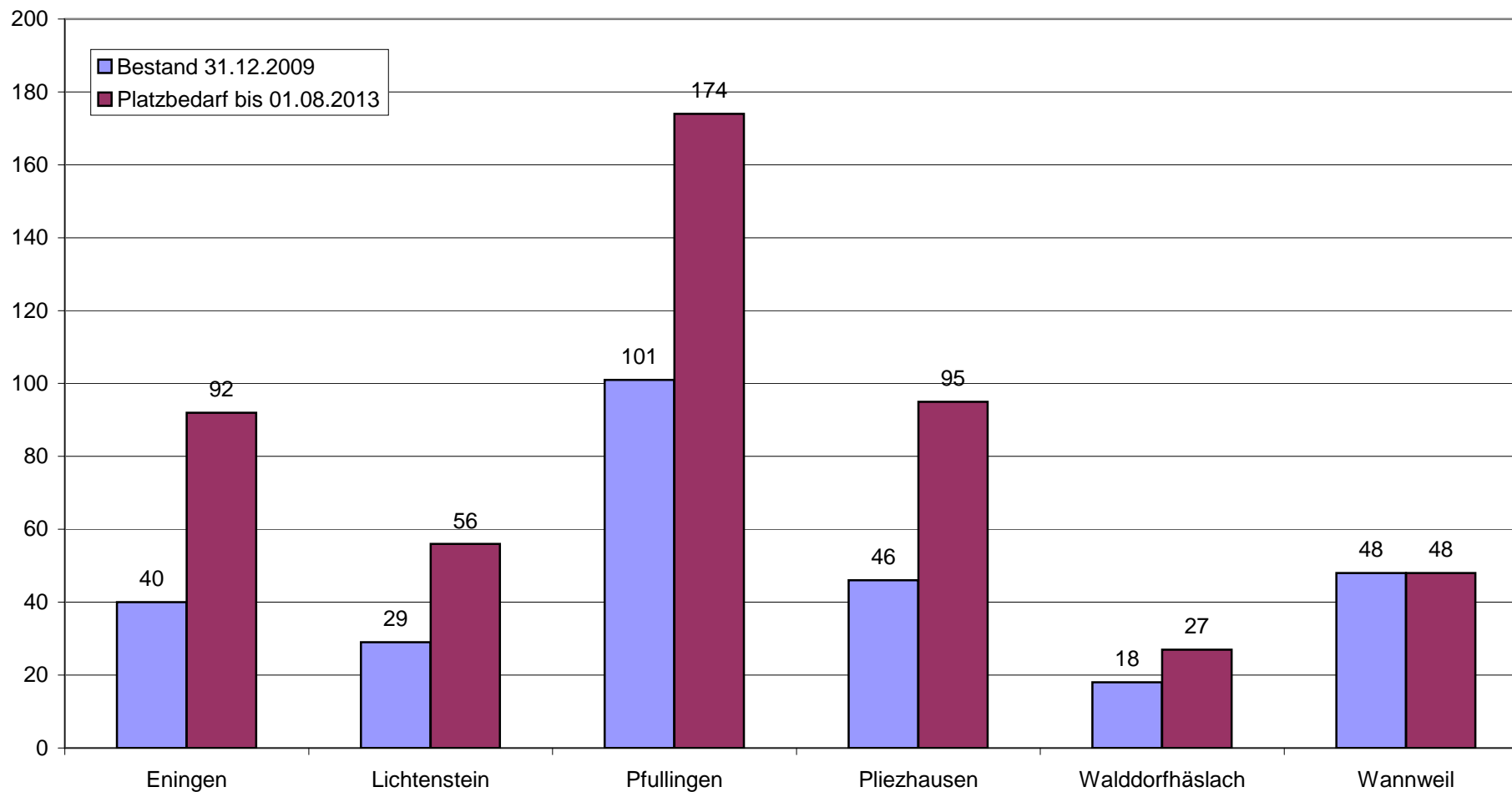
Bestand und Bedarf an Betreuungsplätzen für Kinder unter 3 Jahren am 31.12.2009

Region Alb



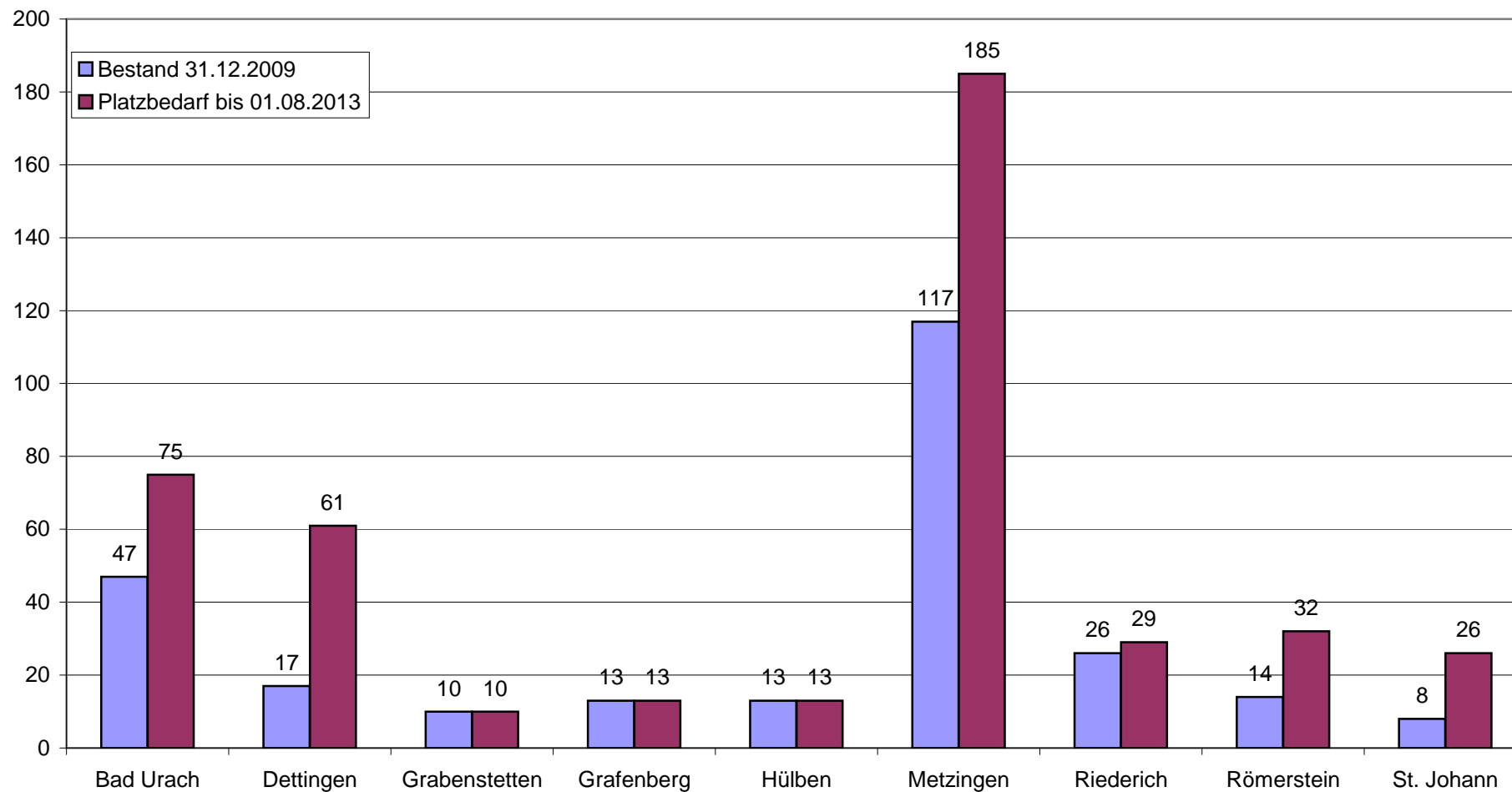
Bestand und Bedarf an Betreuungsplätzen für Kinder unter 3 Jahren am 31.12.2009

Region Echaz-Neckar



Bestand und Bedarf an Betreuungsplätzen für Kinder unter 3 Jahren am 31.12.2009

Region Ermstal



Bestand und Bedarf an Betreuungsplätzen für Kinder unter 3 Jahren am 31.12.2009: Ausbaustufe 2

Gemeinde	Region	Plätze 31.12.2009	Versorgungsquote 31.12.2009	Ausbaustufe 2	Platzbedarf 01.08.2013: Einschätzung Gemeinde/Stadt	Versorgungsquote 01.08.2013
Engstingen	Alb	37	28,91	11	48	37,50
Gomadingen	Alb	20	39,22	0	20	39,22
Hayingen	Alb	2	3,08	10	12	18,46
Hohenstein	Alb	10	9,80	9	22	21,57
Mehrstetten	Alb	10	29,41	0	10	29,41
Münsingen	Alb	68	17,48	20	135	34,70
Pfronstetten	Alb	2	4,65	6	13	30,23
Sonnenbühl	Alb	43	23,50	7	55	30,05
Trochtelfingen	Alb	27	17,09	13	52	32,91
Zwiefalten	Alb	3	5,66	6	12	22,64
Alb	Alb	222	18,41	82	379	31,43
Eningen	Echaz-Neckar	40	14,76	23	92	33,95
Lichtenstein	Echaz-Neckar	29	11,69	5	56	22,58
Pfullingen	Echaz-Neckar	101	20,36	39	174	35,08
Pliezhausen	Echaz-Neckar	46	18,40	10	95	38,00
Waldorfhäslach	Echaz-Neckar	18	15,25	5	27	22,88
Wannweil	Echaz-Neckar	48	38,40	0	48	38,40
Echaz-Neckar	Echaz-Neckar	282	18,70	82	492	32,63
Bad Urach	Ermstal	47	17,15	2	75	27,37
Dettingen	Ermstal	17	7,00	0	61	25,10
Grabenstetten	Ermstal	10	22,22	0	10	22,22
Grafenberg	Ermstal	13	20,97	0	13	20,97
Hülben	Ermstal	13	18,84	0	13	18,84
Metzingen	Ermstal	117	20,97	12	185	33,15
Riederich	Ermstal	26	20,00	3	29	26,36
Römerstein	Ermstal	14	14,43	6	32	32,99
St.Johann	Ermstal	8	6,20	7	26	20,16
Ermstal	Ermstal	265	16,49	30	444	27,98
Reutlingen	Reutlingen Nord+Süd	640	22,83	58	790	29,34
Gesamt		1409	19,78	252	2105	30,10