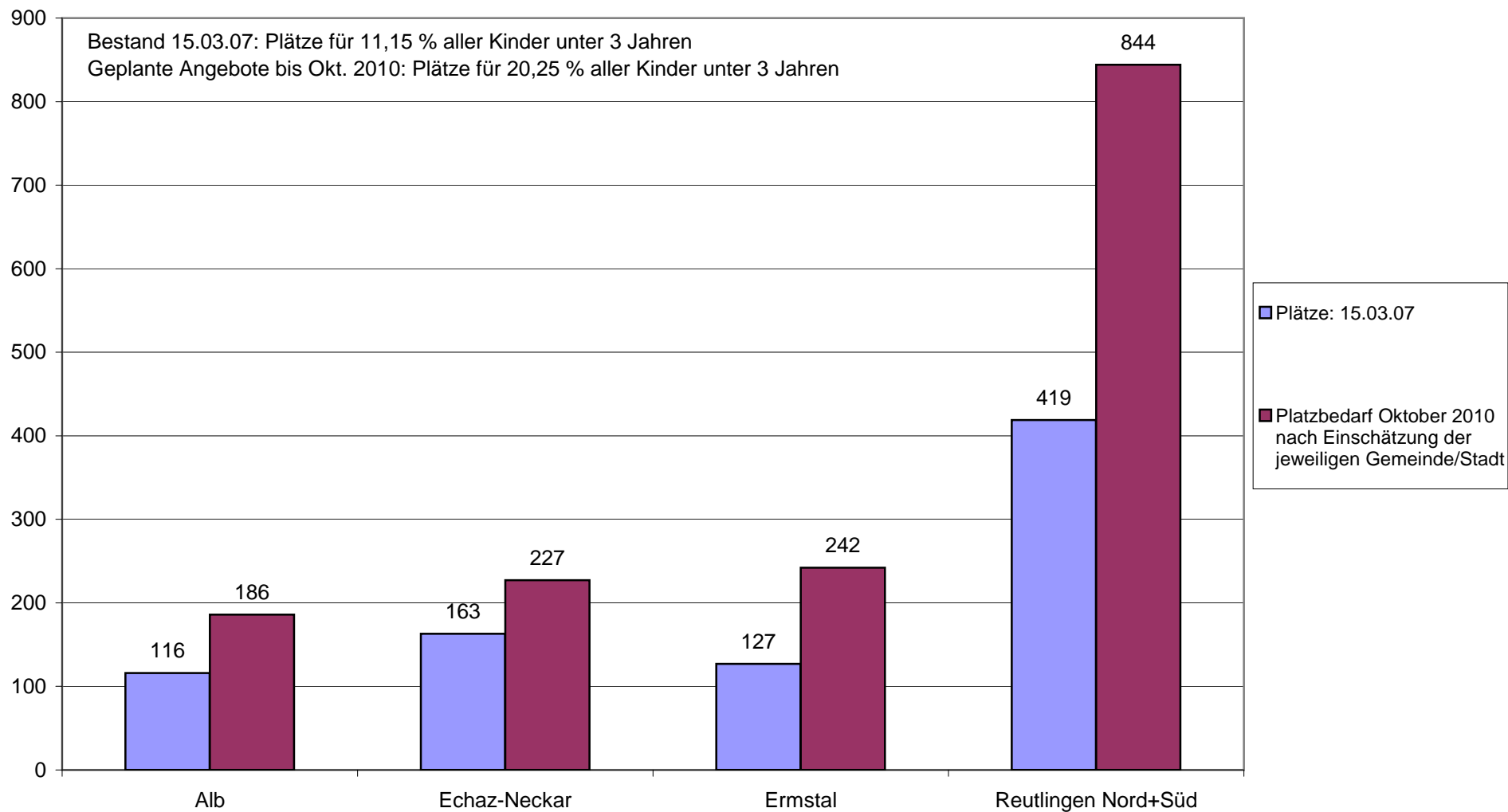


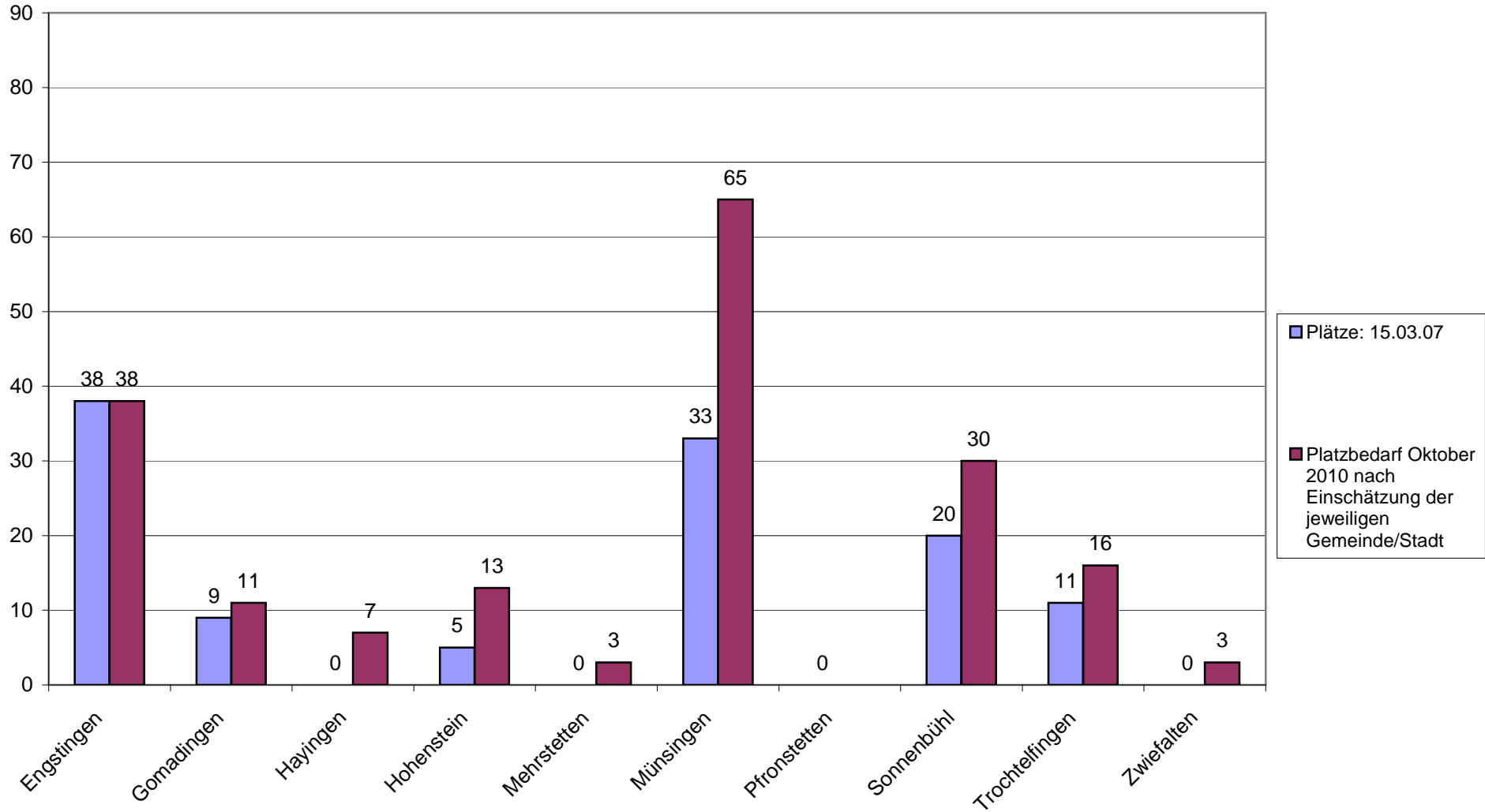
Bestand und Bedarf an Betreuungsplätzen für Kinder unter 3 Jahren

Gesamtübersicht



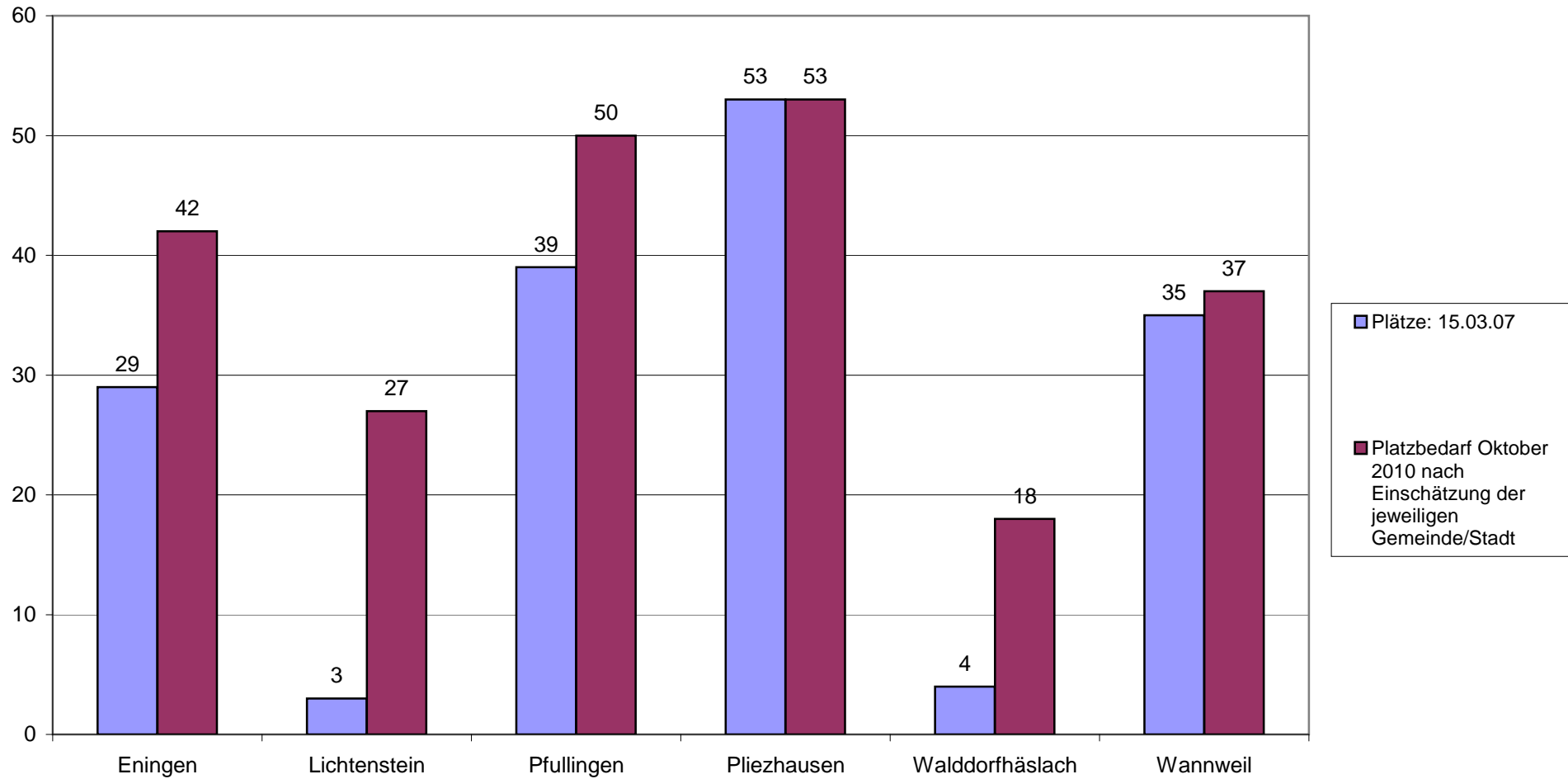
Bestand und Bedarf ab Betreuungsplätzen für Kinder unter 3 Jahren

Region Alb



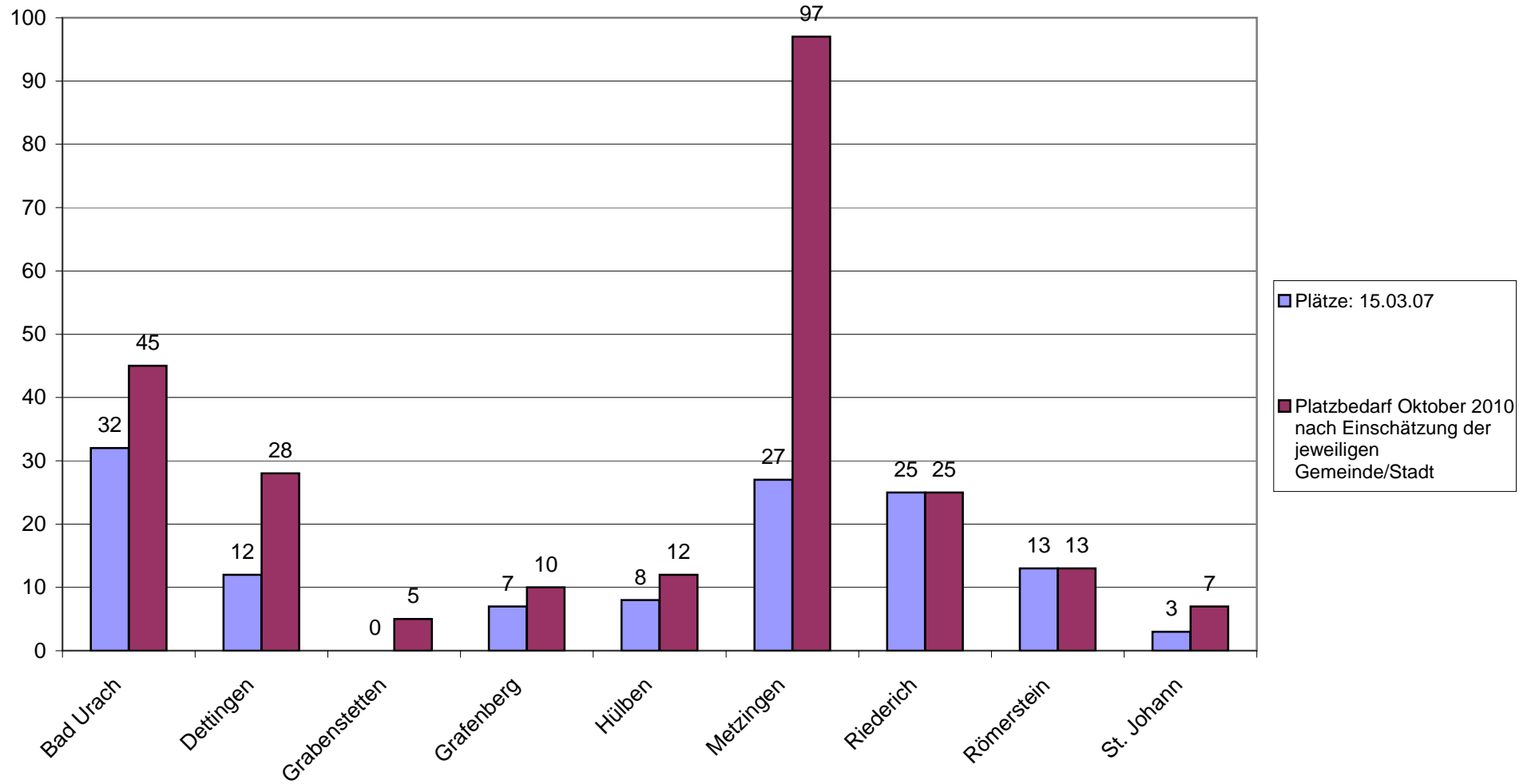
Bestand und Bedarf an Betreuungsplätzen für Kinder unter 3 Jahren

Region Echaz-Neckar



Bestand und Bedarf an Betreuungsplätzen für Kinder unter 3 Jahren

Region Ermstal



Bestand und Bedarf an Betreuungsplätzen für Kinder unter 3 Jahren

Ausbaustufen

Gemeinde	Region	Plätze: 15.03.07	Stufe 2	Stufe 3	Stufe 4	Stufe 5	Restan- passung	Platzbedarf Oktober 2010 nach Einschätzung der jeweiligen Gemeinde/Stadt
Engstingen	Alb	38	0	0	0	0		38
Gomadingen	Alb	9	2	0	0	0		11
Hayingen	Alb	0	0	3	3	1		7
Hohenstein	Alb	5	4	3	1	0		13
Mehrstetten	Alb	0	3	0	0	0		3
Münsingen	Alb	33	20	5	5	2		65
Pfronstetten	Alb	0						
Sonnenbühl	Alb	20	4	3	3	0		30
Trochtelfingen	Alb	11	2	2	1	0		16
Zwiefalten	Alb	0	3	0	0	0		3
Zwischensumme	Alb	116	38	16	13	3	0	186
Eningen	Echaz-Neckar	29	10	1	1	1		42
Lichtenstein	Echaz-Neckar	3	0	10	8	6		27
Pfullingen	Echaz-Neckar	39	11	0	0	0		50
Pliezhausen	Echaz-Neckar	53	0	0	0	0		53
Walddorfhäslach	Echaz-Neckar	4	14	0	0	0		18
Wannweil	Echaz-Neckar	35	0	2	0	0		37
Zwischensumme	Echaz-Neckar	163	35	13	9	7	0	227
Bad Urach	Ermstal	32	7	6	0	0		45
Dettingen	Ermstal	12	16	0	0	0		28
Grabenstetten	Ermstal	0	0	0	0	5		5
Grafenberg	Ermstal	7	0	0	0	3		10
Hülben	Ermstal	8	0	4	0	0		12
Metzingen	Ermstal	27	25	20	10	15		97
Riederich	Ermstal	25	0	0	0	0		25
Römerstein	Ermstal	13	0	0	0	0		13
St. Johann	Ermstal	3	1	1	1	1		7
Zwischensumme	Ermstal	127	49	31	11	24	0	242
Reutlingen	Reutlingen Nord+Süd	419	26	34			365	844
Gesamt		825	148	94	33	34	365	1499