



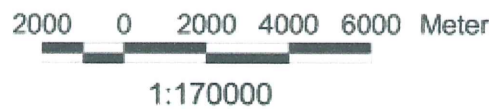


Legende

-  **Außergrenze des geplanten Biosphärengebiets**
Zonierung im Landkreis Esslingen vorläufig
-  **Kernzone**
-  **Pflegezone**
-  **Gemeindegrenzen**



**Biosphärengebiet
"Schwäbische Alb"**

**Entwurf
24.01.2007**

